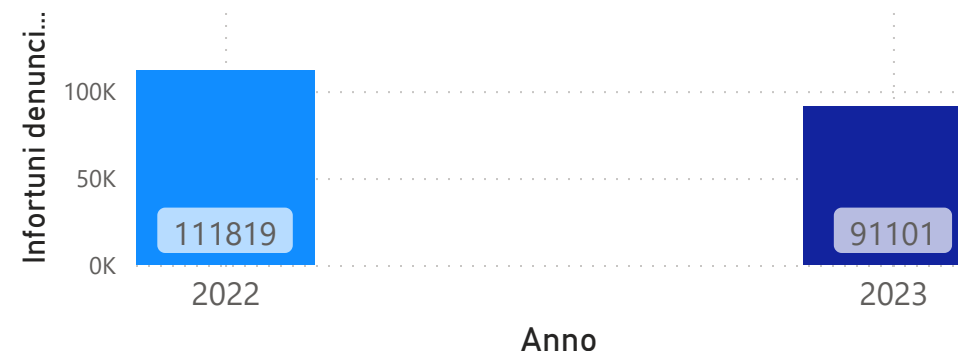


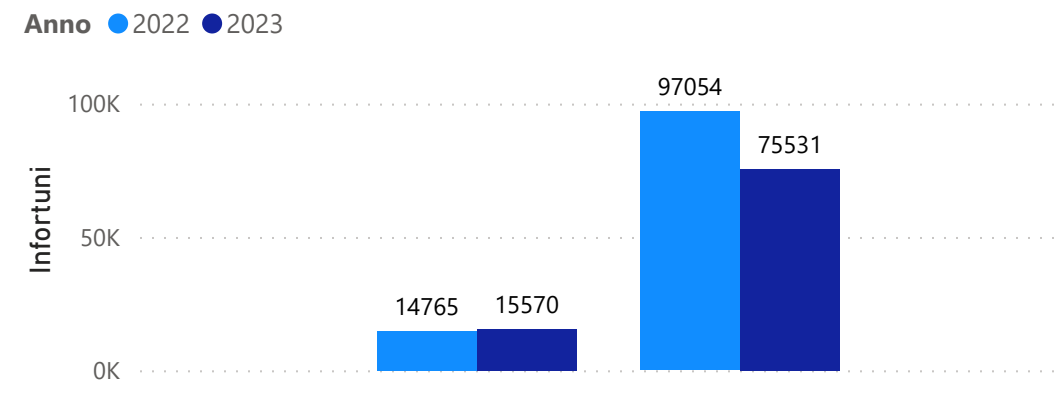
LOMBARDIA - OPEN DATA INAIL OTTOBRE 2023 - INFORTUNI DENUNCIATI

Periodo di osservazione: 01 gennaio - 31 ottobre

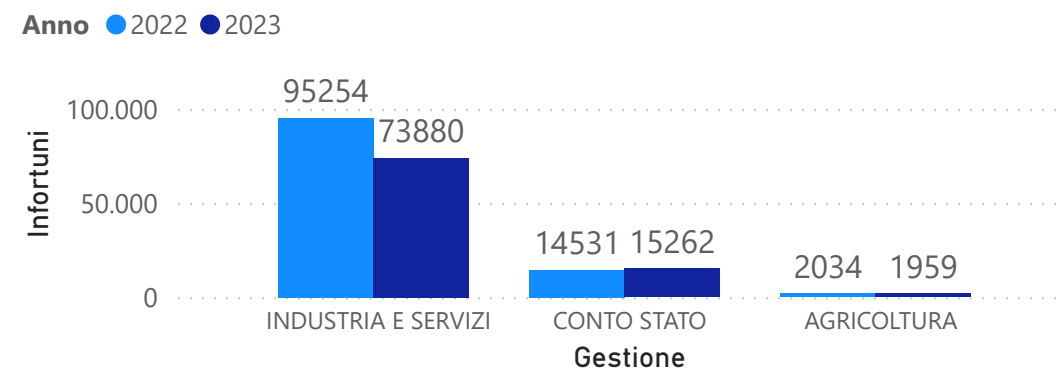
Infortuni denunciati per Anno



Infortuni per Modalita Accadimento e Anno



Infortuni per Gestione e Anno



Anno	Infortuni denunciati	Differenza %
2022	111819	
2023	91101	-18,53%

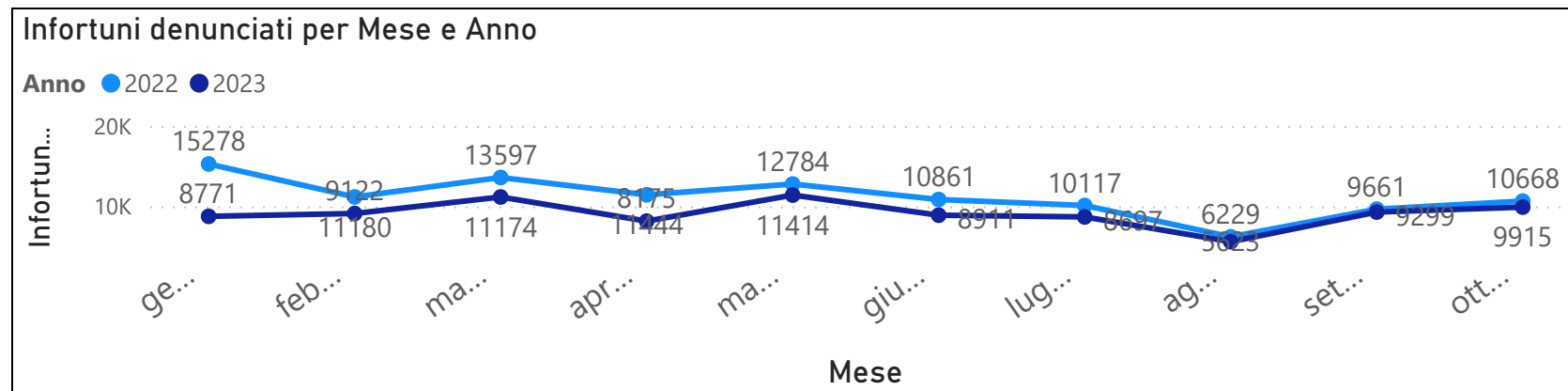
Anno	2022		2023		
	Modalita Accadimento	Infortuni	Differenza %	Infortuni	Differenza %
In Itinere		14765		15570	5,45%
In occasione di lavoro		97054		75531	-22,18%

Anno	GESTIONI	2022		2023	
		Infortuni	Diff. %	Infortuni	Diff. %
	INDUSTRIA E SERVIZI	95254		73880	-22,44%
	CONTO STATO	14531		15262	5,03%
	AGRICOLTURA	2034		1959	-3,69%

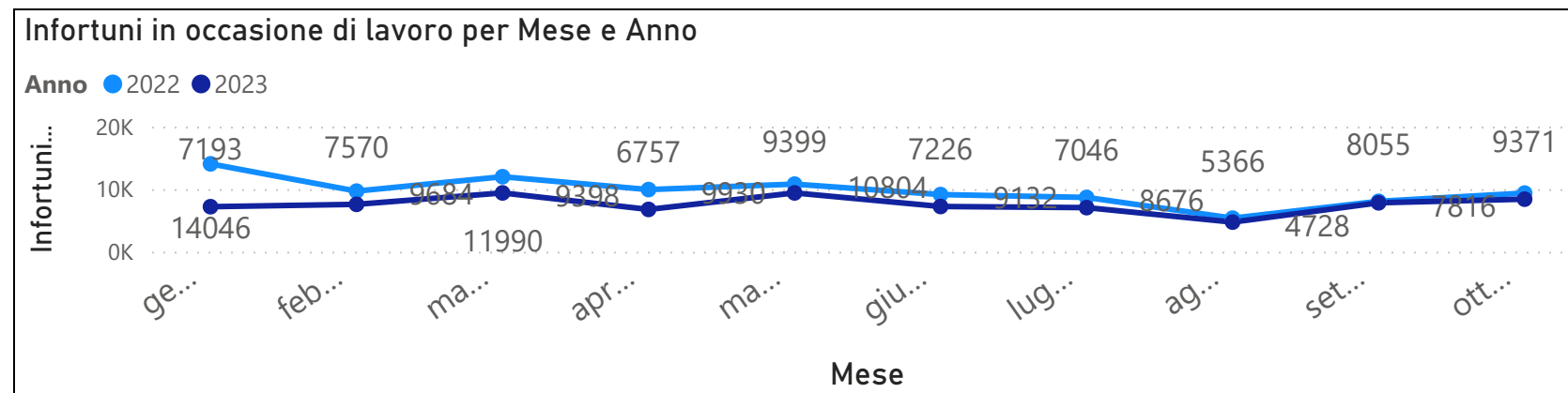
LOMBARDIA - OPEN DATA INAIL OTTOBRE 2023 - INFORTUNI DENUNCIATI

Periodo di osservazione: 01 gennaio - 31 ottobre

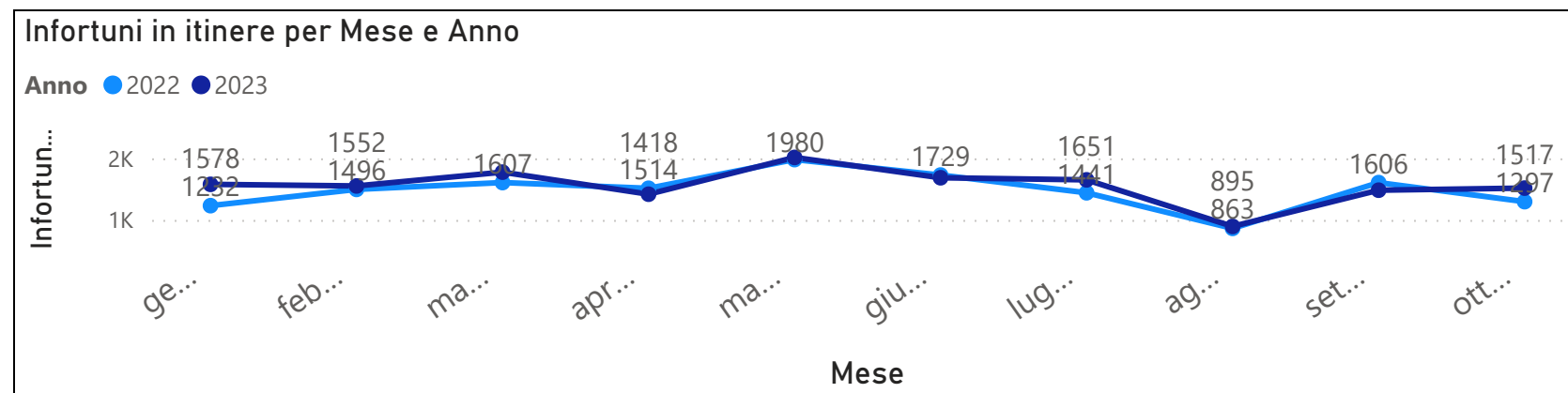
TOTALE DENUNCIATI



OCCASIONE DI LAVORO



ITINERE



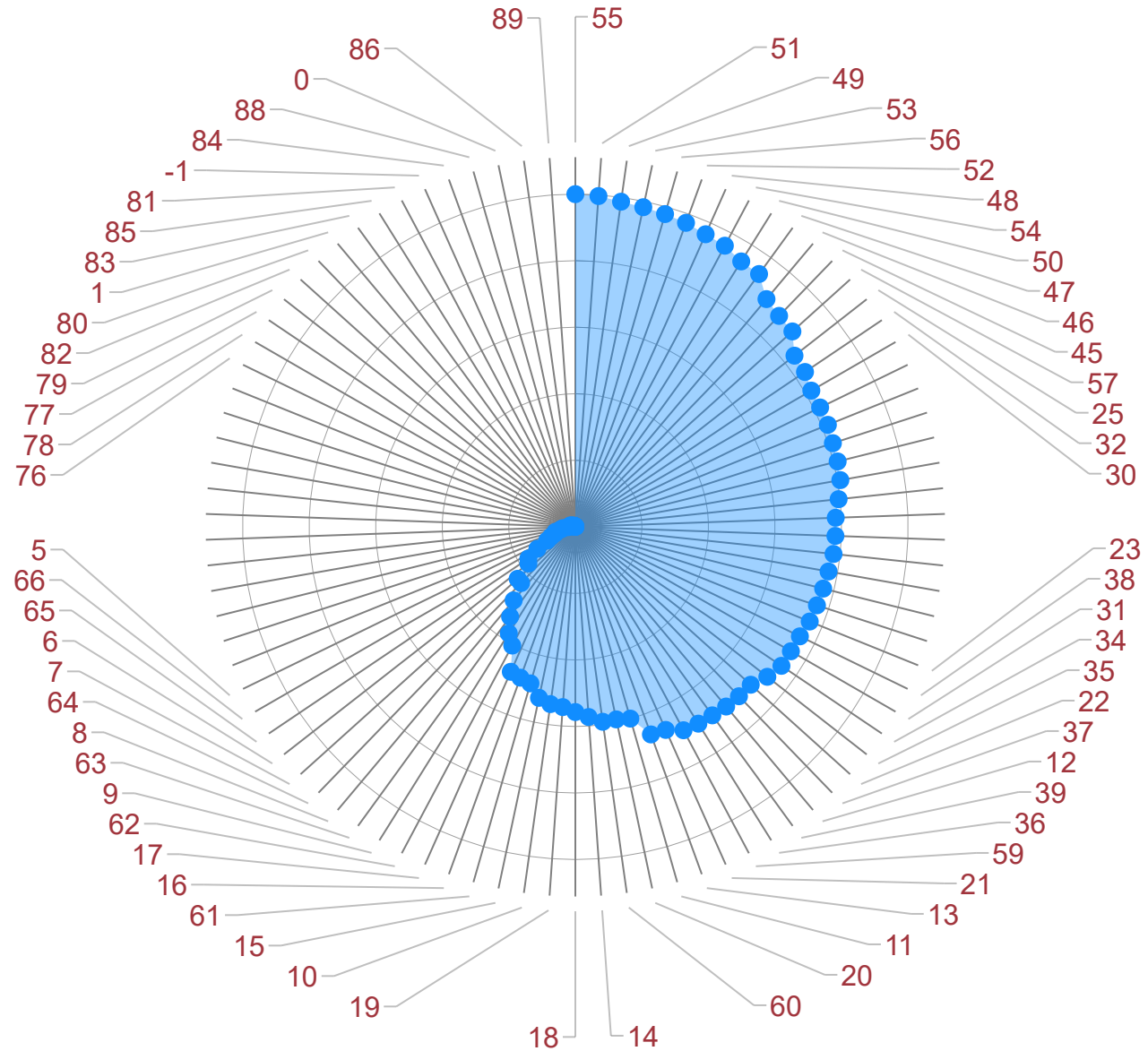
LOMBARDIA - OPEN DATA INAIL OTTOBRE 2023 - INFORTUNI DENUNCIATI

Periodo di osservazione: 01 gennaio - 31 ottobre

Infortunati per età dell'infortunato - 2023

Infortunati per età dell'infortunato - 2023

Classe d'età	N. infortuni	Diff % 2022-2023
Anno 2023		
50-54	10392	-27,56%
45-49	9995	-25,53%
55-59	9358	-23,81%
25-29	8636	-21,95%
40-44	8467	-23,58%
30-34	8415	-21,72%
35-39	7691	-23,74%
20-24	7504	-8,73%
15-19	5539	6,40%
11-14	5447	10,04%
60-64	4401	-19,56%
6-10	3464	11,67%
65-69	960	-11,44%
3-5	503	22,98%
70-74	183	-8,50%
75 e oltre	101	-7,34%
< di 2	36	24,14%
Altro	9	28,57%
Totale	91101	-18,53%

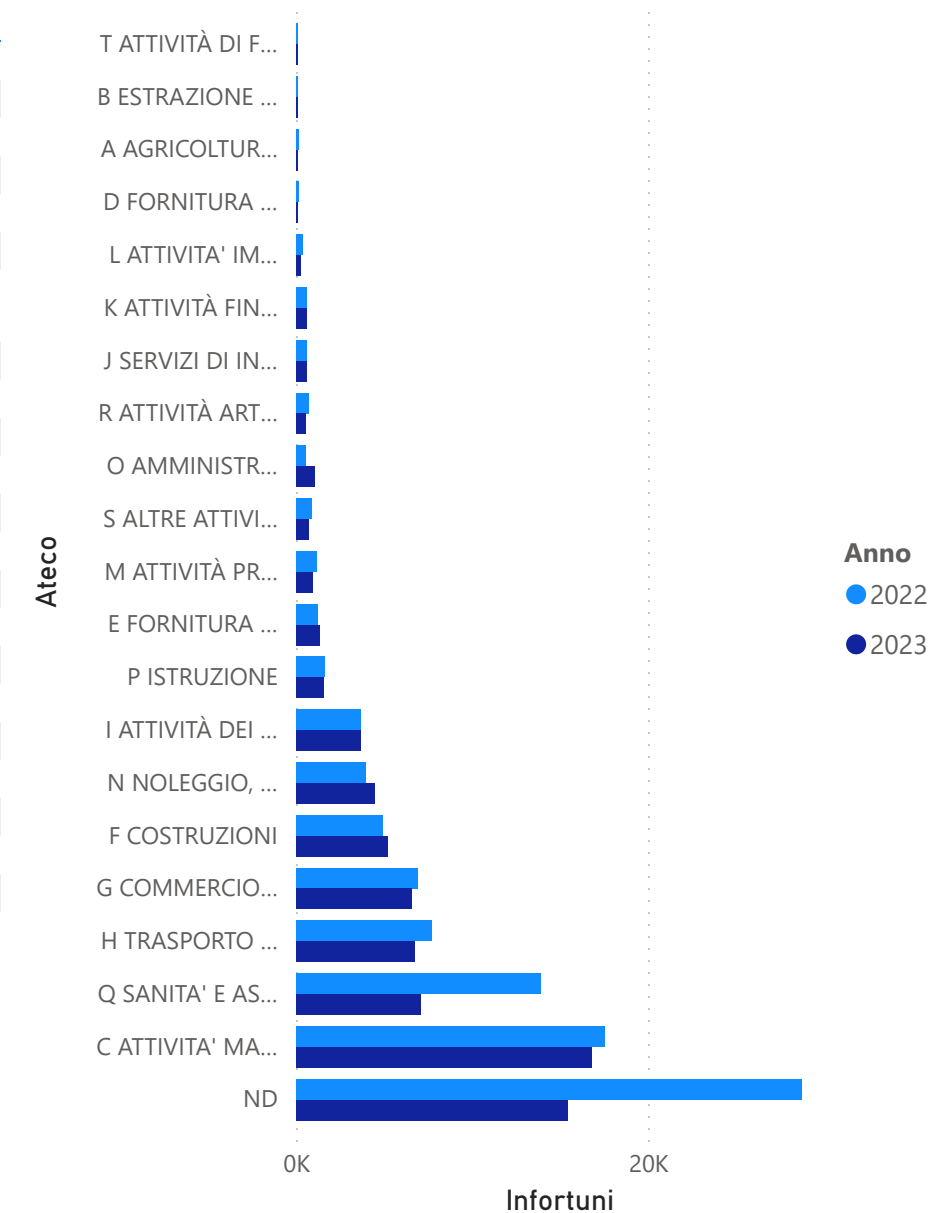


LOMBARDIA - OPEN DATA INAIL OTTOBRE 2023 - INFORTUNI DENUNCIATI

Periodo di osservazione: 01 gennaio - 31 ottobre

Anno	2022	2023	
Modalita Accadimento	Inf	Inf	Diff %
<input checked="" type="checkbox"/> In Itinere	13412	14219	6,02%
<input type="checkbox"/> In occasione di lavoro	81842	59661	-27,10%
A AGRICOLTURA, SILVICOLTURA E PESCA	114	82	-28,07%
B ESTRAZIONE DI MINERALI DA CAVE E MINIERE	39	46	17,95%
C ATTIVITA' MANIFATTURIERE	14754	14088	-4,51%
D FORNITURA DI ENERGIA ELETTRICA, GAS, VAPORE E ARIA CONDIZIONATA	81	70	-13,58%
E FORNITURA DI ACQUA; RETI FOGNARIE, ATTIVITÀ DI GESTIONE DEI RIFIUTI E RISANAMENTO	1111	1213	9,18%
F COSTRUZIONI	4436	4653	4,89%
G COMMERCIO ALL'INGROSSO E AL DETTAGLIO; RIPARAZIONE DI AUTOVEICOLI E	5298	4836	-8,72%
H TRASPORTO E MAGAZZINAGGIO	6672	5606	-15,98%
I ATTIVITÀ DEI SERVIZI DI ALLOGGIO E DI RISTORAZIONE	2883	2839	-1,53%
J SERVIZI DI INFORMAZIONE E COMUNICAZIONE	309	279	-9,71%
K ATTIVITÀ FINANZIARIE E ASSICURATIVE	187	196	4,81%
L ATTIVITA' IMMOBILIARI	252	174	-30,95%
M ATTIVITÀ PROFESSIONALI, SCIENTIFICHE E TECNICHE	755	467	-38,15%
N NOLEGGIO, AGENZIE DI VIAGGIO, SERVIZI DI SUPPORTO ALLE IMPRESE	3008	3386	12,57%
ND	25913	13072	-49,55%
O AMMINISTRAZIONE PUBBLICA E DIFESA; ASSICURAZIONE SOCIALE OBBLIGATORIA	388	708	82,47%
P ISTRUZIONE	1383	1308	-5,42%
Q SANITA' E ASSISTENZA SOCIALE	13000	5683	-56,28%
R ATTIVITÀ ARTISTICHE, SPORTIVE, DI INTRATTENIMENTO E DIVERTIMENTO	599	442	-26,21%
S ALTRE ATTIVITÀ DI SERVIZI	656	509	-22,41%
T ATTIVITÀ DI FAMIGLIE E CONVIVENZE COME DATORI DI LAVORO PER PERSONALE DOMESTICO; PRODUZIONE DI BENI E SERVIZI INDIFFERENZIATI PER USO PROPRIO DA PARTE DI FAMIGLIE E CONVIVENZE	4	4	0,00%
Totale	95254	73880	-22,44%

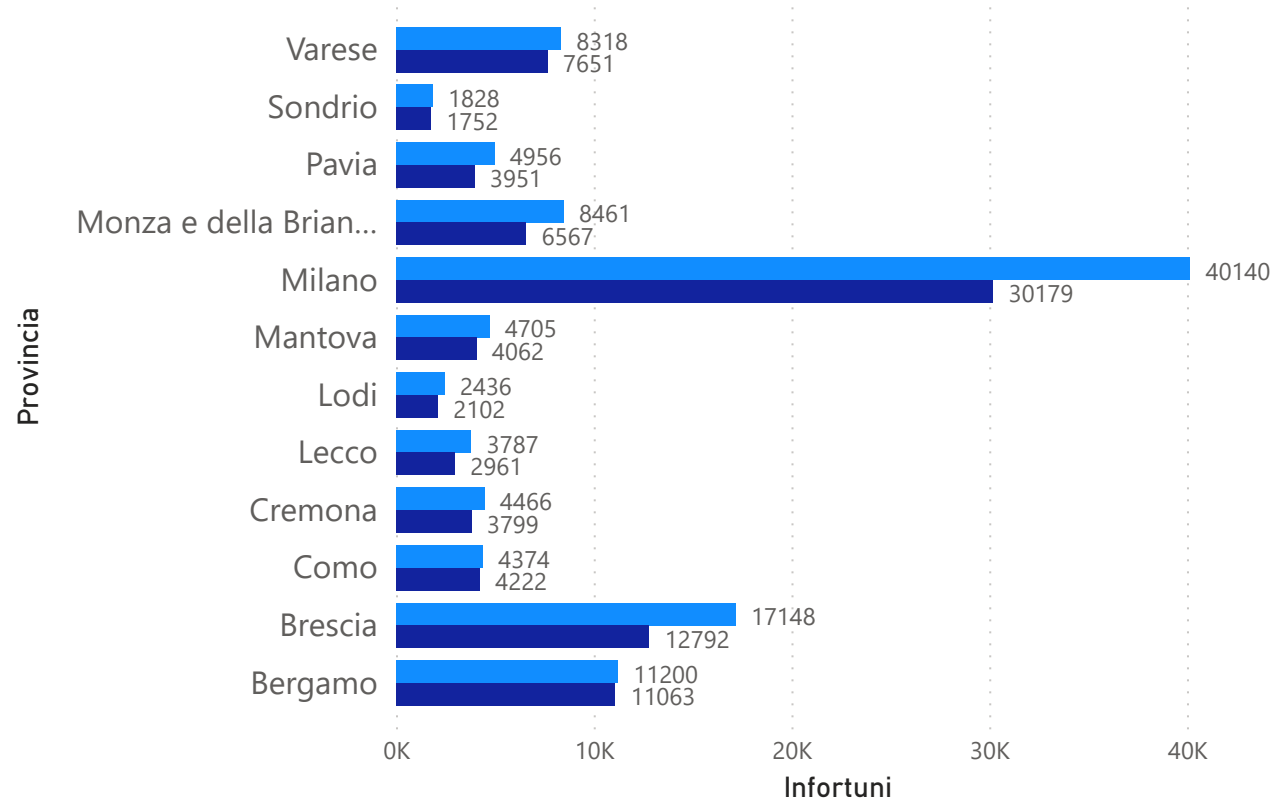
Infortunati denunciati per Ateco e Anno



LOMBARDIA - OPEN DATA INAIL OTTOBRE 2023 - INFORTUNI DENUNCIATI

Infortunati per Provincia e Anno

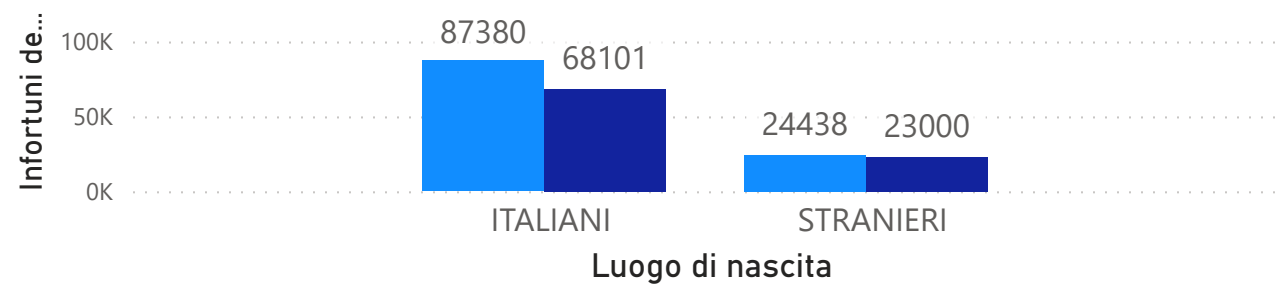
Anno ● 2022 ● 2023



Provincia	2022		2023	
	Infortunati	Diff. %	Infortunati	Diff. %
Milano	40140		30179	-24,82%
Brescia	17148		12792	-25,40%
Bergamo	11200		11063	-1,22%
Varese	8318		7651	-8,02%
Monza e della Brianza	8461		6567	-22,39%
Pavia	4956		3951	-20,28%
Mantova	4705		4062	-13,67%
Como	4374		4222	-3,48%
Cremona	4466		3799	-14,94%
Lecco	3787		2961	-21,81%
Lodi	2436		2102	-13,71%
Sondrio	1828		1752	-4,16%

Infortunati denunciati per Luogo di nascita e Anno

Anno ● 2022 ● 2023



NAZIONALITA'	2022		2023	
	Infortunati denunciati	Diff %	Infortunati denunciati	Diff %
ITALIANI	87380		68101	-22,06%
STRANIERI	24438		23000	-5,88%
ND	1			-100,00%
Totale	111819		91101	-18,53%

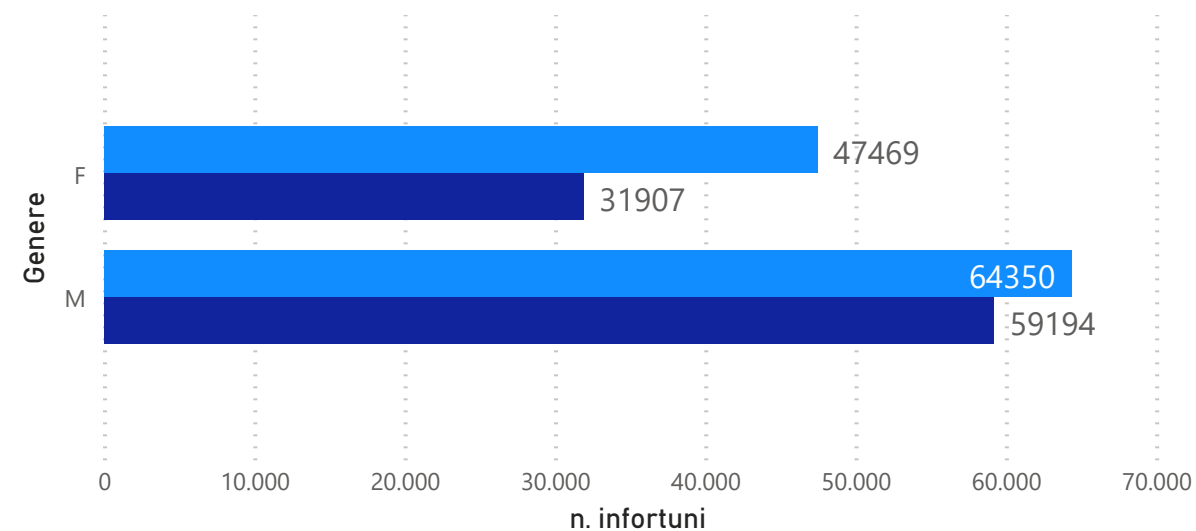
LOMBARDIA - OPEN DATA INAIL OTTOBRE 2023 - INFORTUNI DENUNCIATI

Periodo di osservazione: 01 gennaio - 31 ottobre

Anno	2022		2023	
Genere	Infortunati	Diff %	Infortunati	Diff %
F	47469		31907	-32,78%
M	64350		59194	-8,01%
Totale	111819		91101	-18,53%

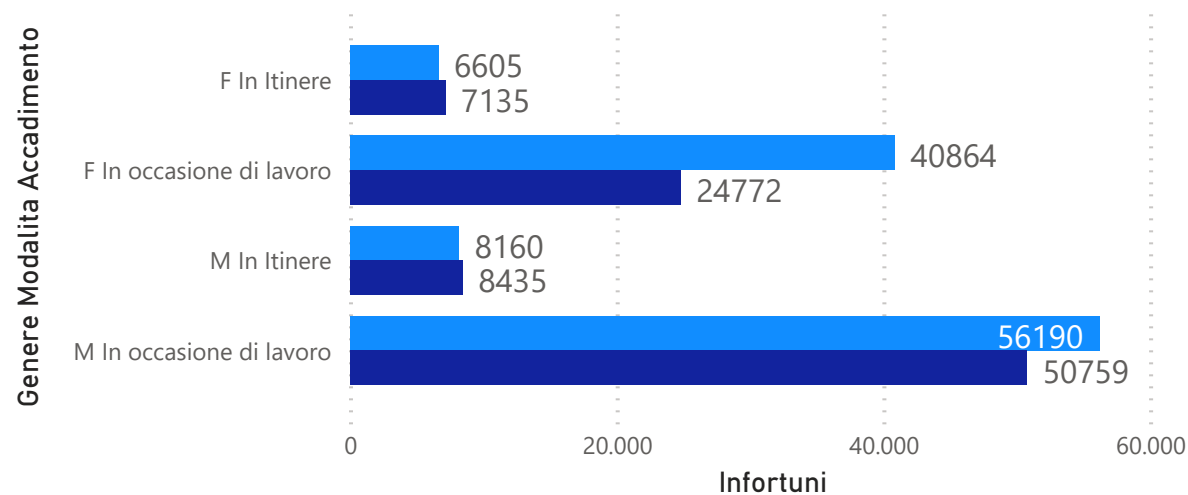
Infortunati denunciati per Genere

Anno ● 2022 ● 2023



Infortunati per Genere, Modalità Accadimento e Anno

Anno ● 2022 ● 2023



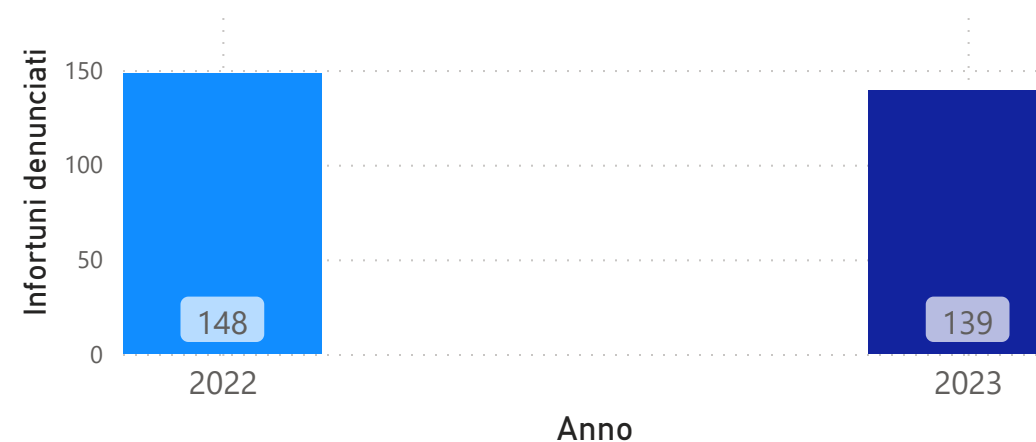
Genere	F				M				
	2022	2023	Diff %	2022	2023	Diff %	2022	2023	Diff %
Modalità Accadimento	Infortunati	Infortunati	Diff %	Infortunati	Infortunati	Diff %	Infortunati	Infortunati	Diff %
In Itinere	6605	7135	8,02%	8160	8435	3,37%			
In occasione di lavoro	40864	24772	-39,38%	56190	50759	-9,67%			

LOMBARDIA - OPEN DATA INAIL OTTOBRE 2023 - INFORTUNI MORTALI DENUNCIATI

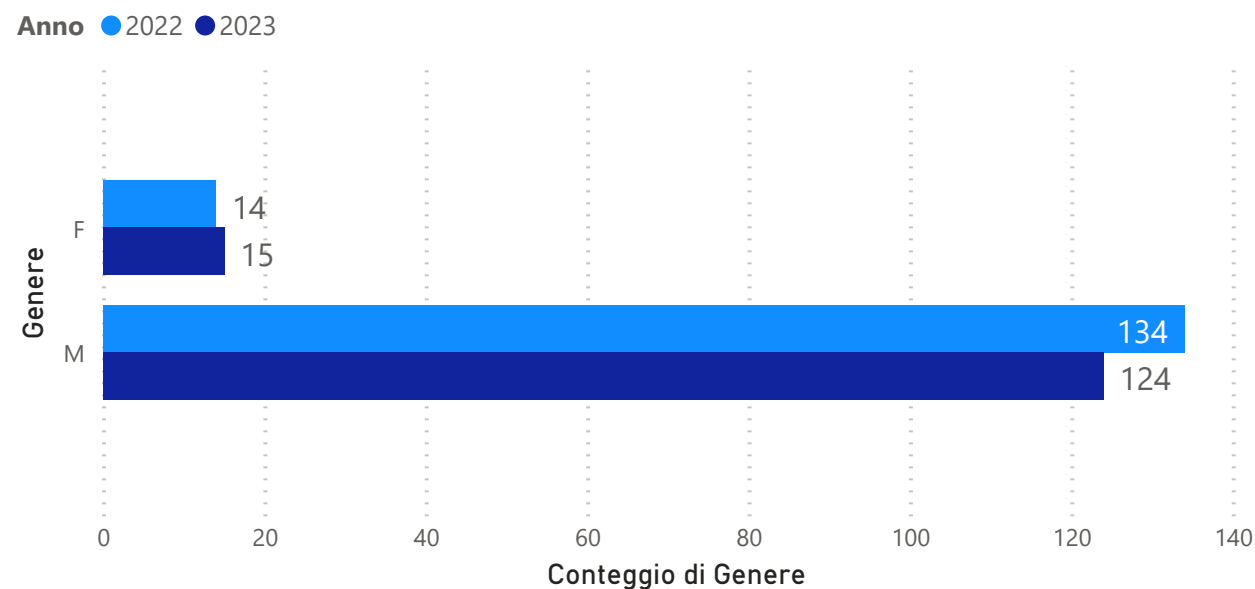
Periodo di osservazione: 01 gennaio - 31 ottobre

Anno	Infortuni denunciati	Diff.	Diff. %
2022	148	0	0,00%
2023	139	-9	-6,08%

Infortuni denunciati per Anno



Infortuni denunciati per Genere

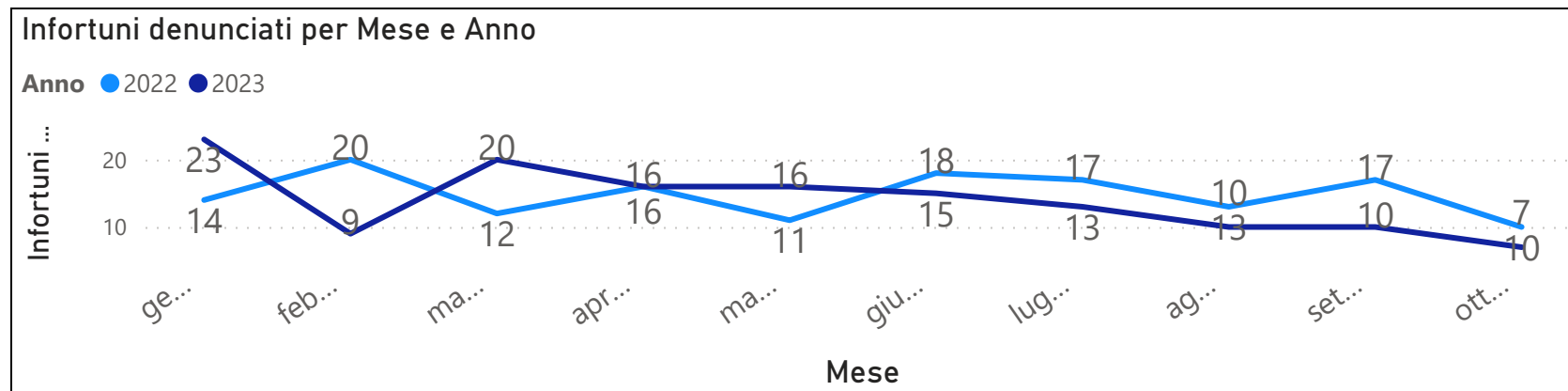


Modalita Accadimento (gruppi)	In Itinere			In occasione di lavoro			
	Anno	Infortuni	Diff.	Diff. %	Infortuni	Diff.	Diff. %
2022		41	0		107	0	
2023		31	-10	-24,39%	108	1	0,93%

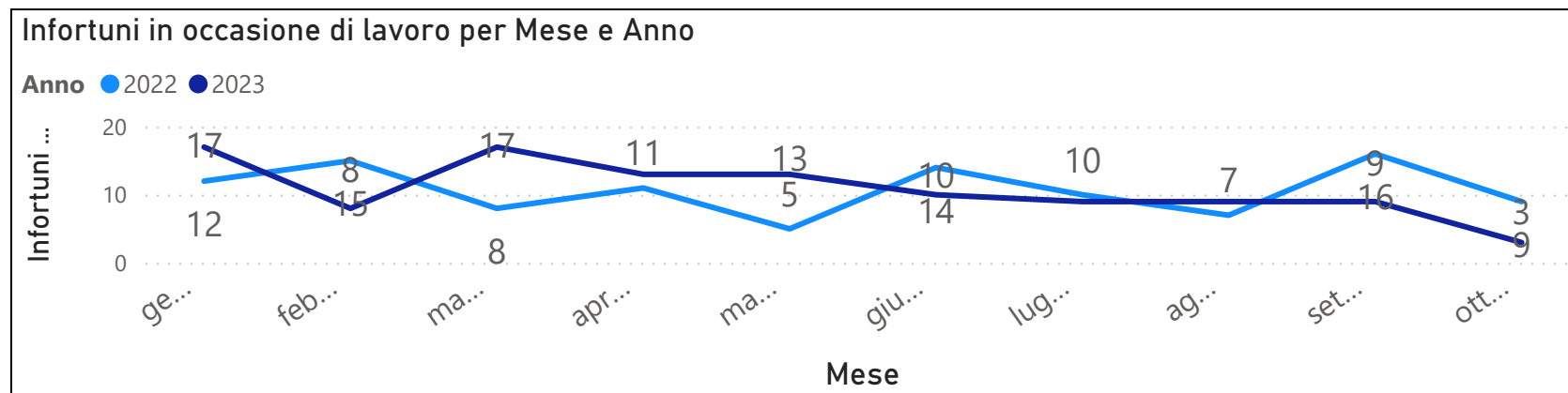
LOMBARDIA - OPEN DATA INAIL OTTOBRE 2023 - INFORTUNI MORTALI DENUNCIATI

Periodo di osservazione: 01 gennaio - 31 ottobre

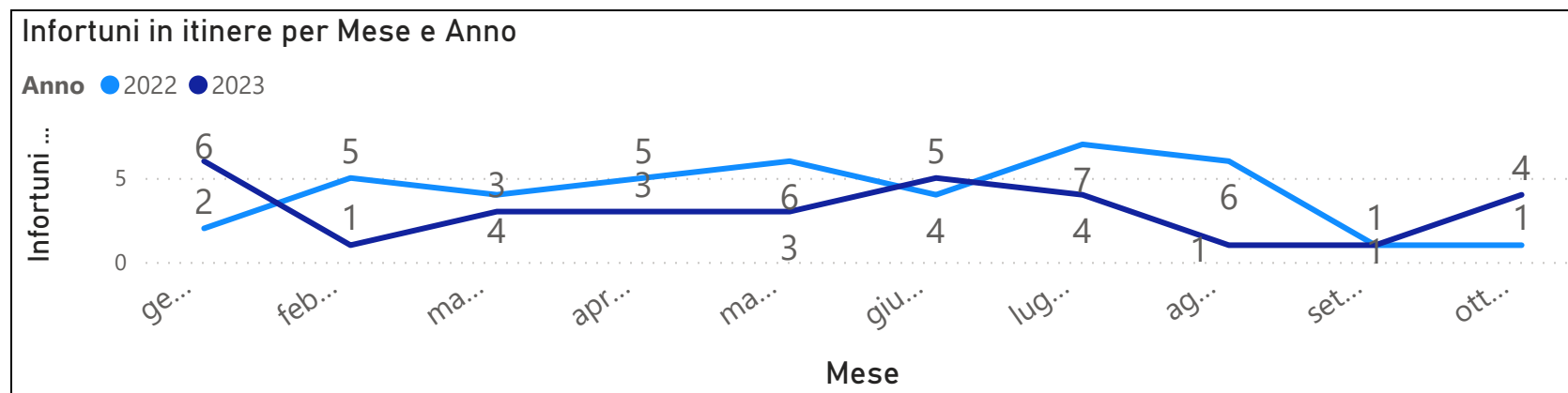
TOTALE DENUNCIATI



OCCASIONE DI LAVORO



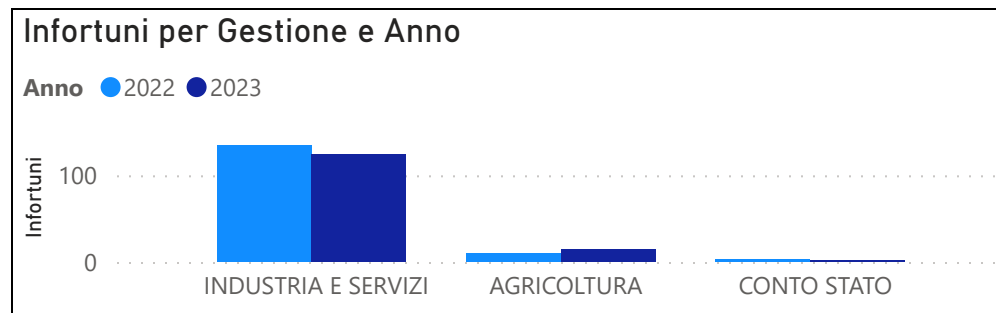
ITINERE



LOMBARDIA - OPEN DATA INAIL OTTOBRE 2023 - INFORTUNI MORTALI DENUNCIATI

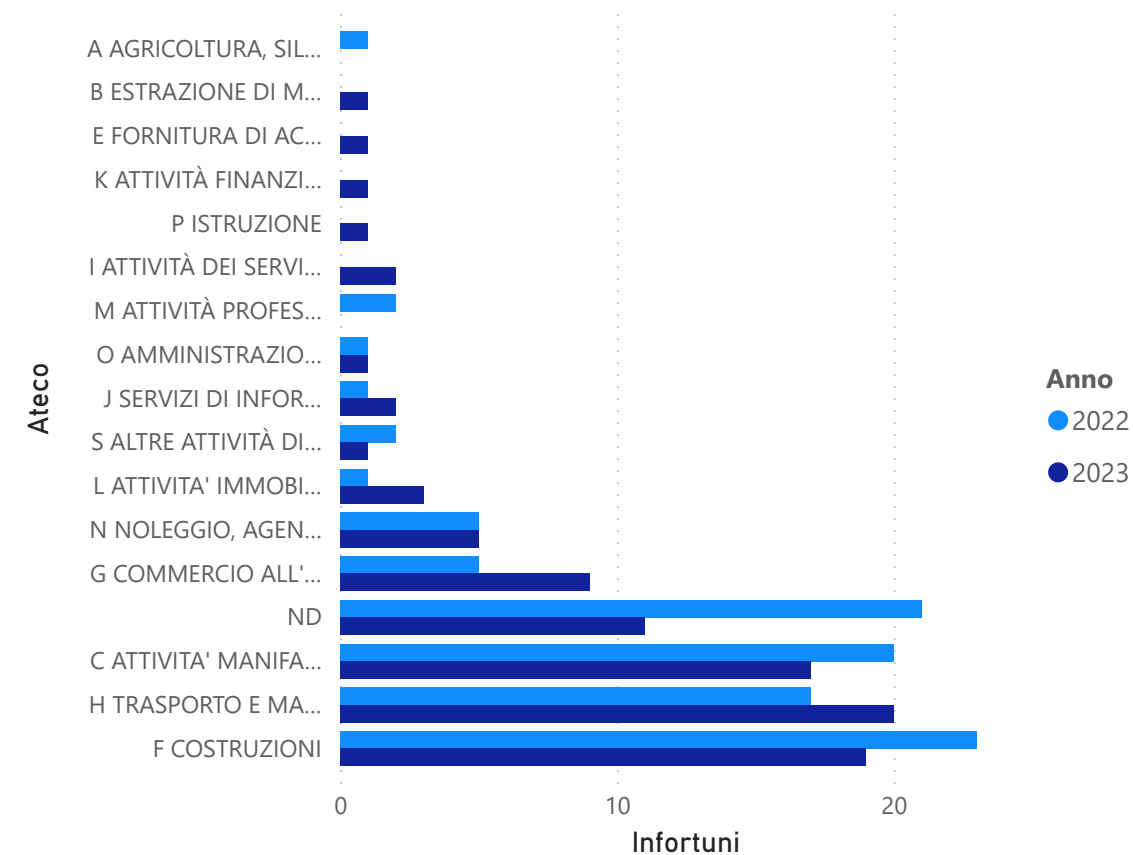
Periodo di osservazione: 01 gennaio - 31 ottobre

Anno	2022	2023		
GESTIONI	Infortunati	Diff. %	Infortunati	Diff. %
INDUSTRIA E SERVIZI	135		124	-8,15%
AGRICOLTURA	10		14	40,00%
CONTO STATO	3		1	-66,67%



Anno	2022	2023		
Modalità Accadimento	Inf	Diff. %	Inf	Diff. %
<input checked="" type="checkbox"/> In occasione di lavoro	99		94	-5,05%
S ALTRE ATTIVITÀ DI SERVIZI	2		1	-50,00%
P ISTRUZIONE			1	
O AMMINISTRAZIONE PUBBLICA E DIFESA; ASSICURAZIONE SOCIALE OBBLIGATORIA	1		1	0,00%
ND	21		11	-47,62%
N NOLEGGIO, AGENZIE DI VIAGGIO, SERVIZI DI SUPPORTO ALLE	5		5	0,00%
M ATTIVITÀ PROFESSIONALI, SCIENTIFICHE E TECNICHE	2			-100,00%
L ATTIVITÀ IMMOBILIARI	1		3	200,00%
K ATTIVITÀ FINANZIARIE E ASSICURATIVE			1	
J SERVIZI DI INFORMAZIONE E COMUNICAZIONE	1		2	100,00%
I ATTIVITÀ DEI SERVIZI DI ALLOGGIO E DI RISTORAZIONE			2	
H TRASPORTO E MAGAZZINAGGIO	17		20	17,65%
G COMMERCIO ALL'INGROSSO E AL DETTAGLIO; RIPARAZIONE DI AUTOVEICOLI E MOTOCICLI	5		9	80,00%
F COSTRUZIONI	23		19	-17,39%
E FORNITURA DI ACQUA; RETI FOGNARIE, ATTIVITÀ DI GESTIONE DEI RIFIUTI E RISANAMENTO			1	
C ATTIVITÀ MANIFATTURIERE	20		17	-15,00%
B ESTRAZIONE DI MINERALI DA CAVE E MINIERE			1	
A AGRICOLTURA, SILVICOLTURA E PESCA	1			-100,00%
<input checked="" type="checkbox"/> In Itinere	36		30	-16,67%
Totale	135		124	-8,15%

Infortuni in occasione di lavoro per Ateco e Anno

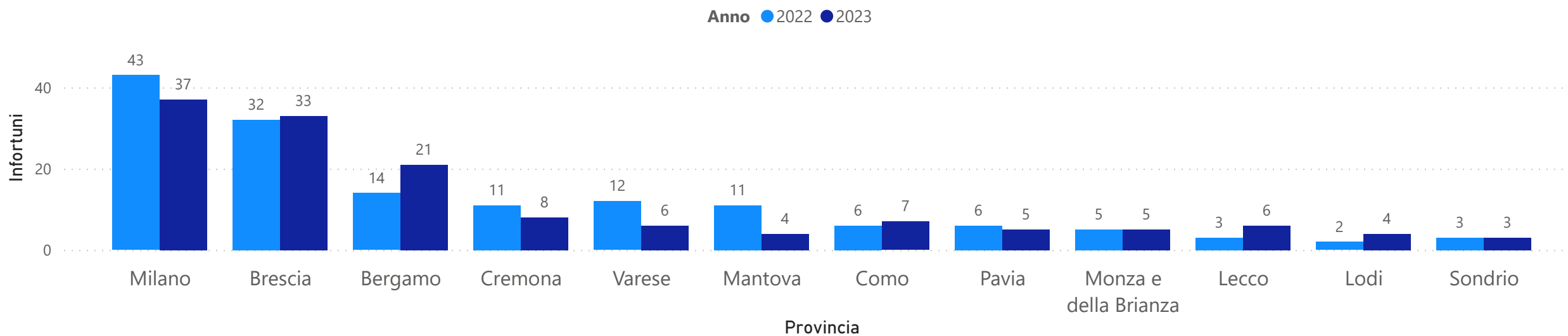


LOMBARDIA - OPEN DATA INAIL OTTOBRE 2023 - INFORTUNI MORTALI DENUNCIATI

Periodo di osservazione: 01 gennaio - 31 ottobre

Anno Provincia	2022			2023		
	Infortunati	Diff.	Diff. %	Infortunati	Diff.	Diff. %
Bergamo	14	0		21	7	50,00%
Brescia	32	0		33	1	3,13%
Como	6	0		7	1	16,67%
Cremona	11	0		8	-3	-27,27%
Lecco	3	0		6	3	100,00%
Lodi	2	0		4	2	100,00%
Mantova	11	0		4	-7	-63,64%
Milano	43	0		37	-6	-13,95%
Monza e della Brianza	5	0		5	0	0,00%
Pavia	6	0		5	-1	-16,67%
Sondrio	3	0		3	0	0,00%
Varese	12	0		6	-6	-50,00%

Infortunati denunciati per Provincia e Anno



LOMBARDIA - OPEN DATA INAIL OTTOBRE 2023 - INFORTUNI MORTALI DENUNCIATI

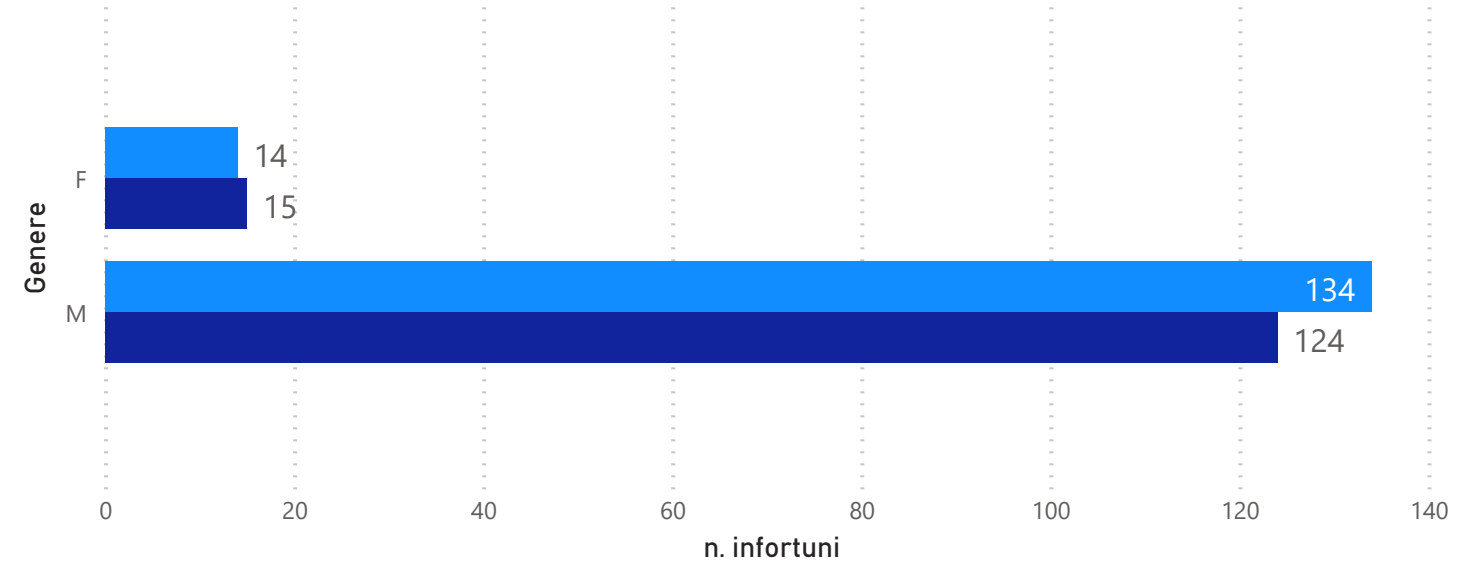
Periodo di osservazione: 01 gennaio - 31 ottobre

Infortunati mortali per Genere e anno

Genere	Anno 2022		Anno 2023	
	Infortunati	Diff. %	Infortunati	Diff. %
F	14		15	7%
M	134		124	-7%

Infortunati denunciati per Genere

Anno ● 2022 ● 2023

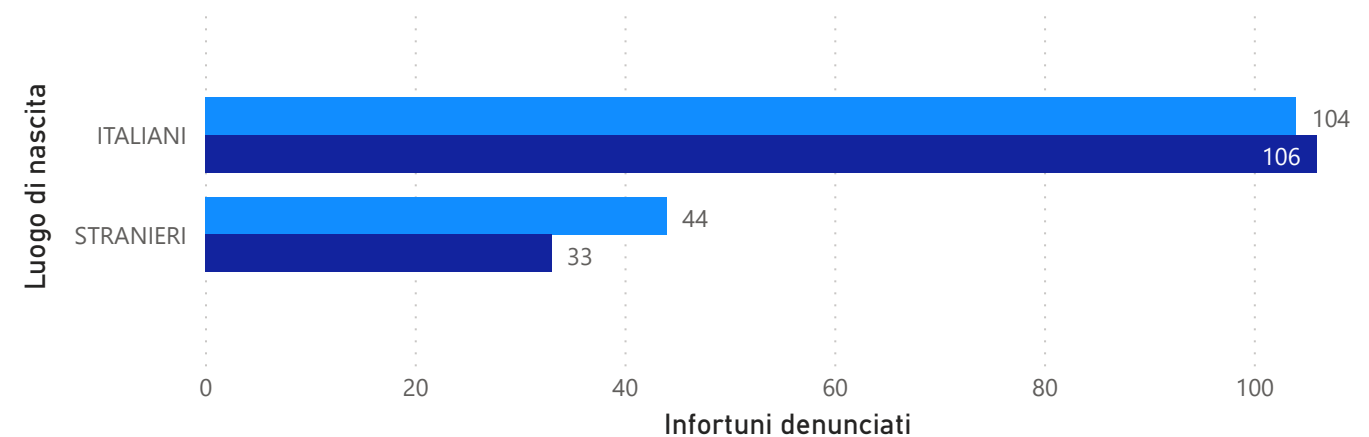


Infortunati mortali per Luogo di nascita

NAZIONALITA'	2022	2023
ITALIANI		
Infortunati denunciati	104	106
Differenza	0	2
Diff. %		1,92%
STRANIERI		
Infortunati denunciati	44	33
Differenza	0	-11
Diff. %		-25,00%

Infortunati denunciati per Luogo di nascita e Anno

Anno ● 2022 ● 2023



LOMBARDIA - OPEN DATA INAIL OTTOBRE 2023 - MALATTIE PROFESSIONALI DENUNCIATE

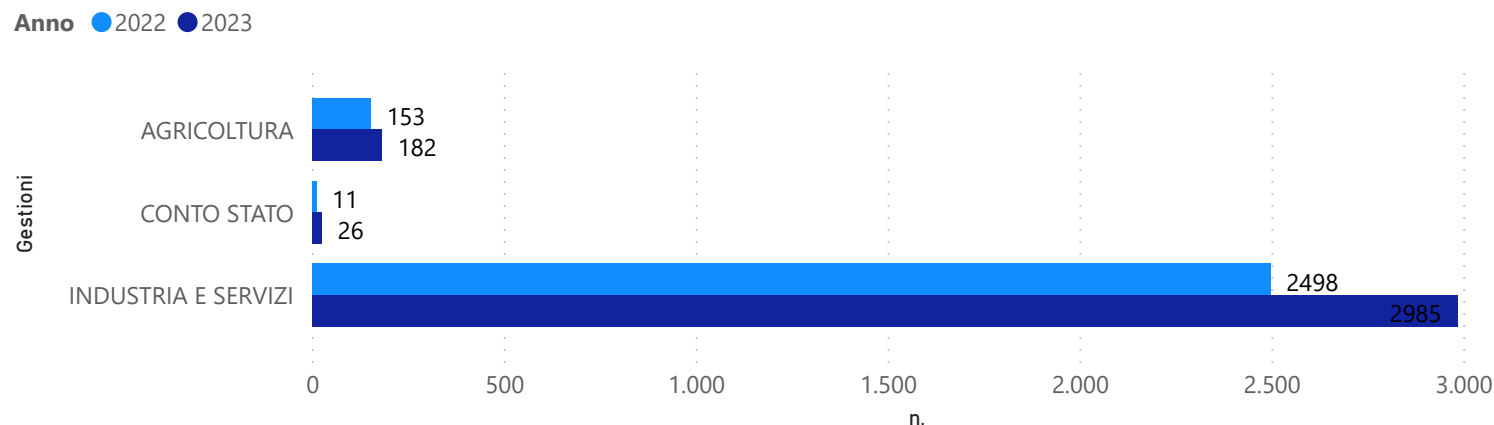


Periodo di osservazione: 01 gennaio - 31 ottobre

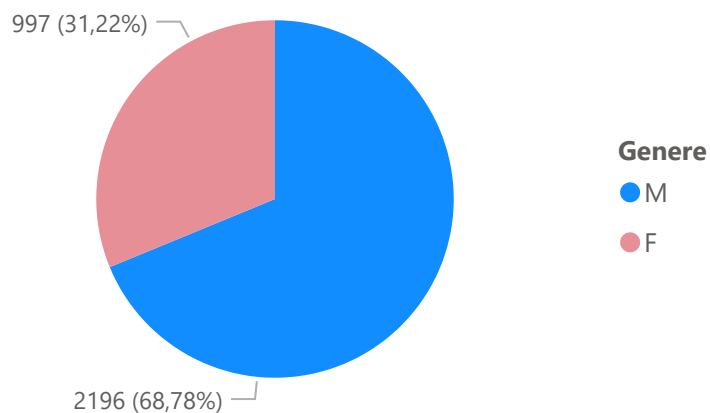
Malattie professionali denunciate per gestione e anno

Anno	2022		2023	
	MP	Diff. %	MP	Diff. %
AGRICOLTURA	153		182	18,95%
CONTO STATO	11		26	136,36%
INDUSTRIA E SERVIZI	2498		2985	19,50%
Totale	2662		3193	19,95%

Malattie professionali denunciate per gestione e anno

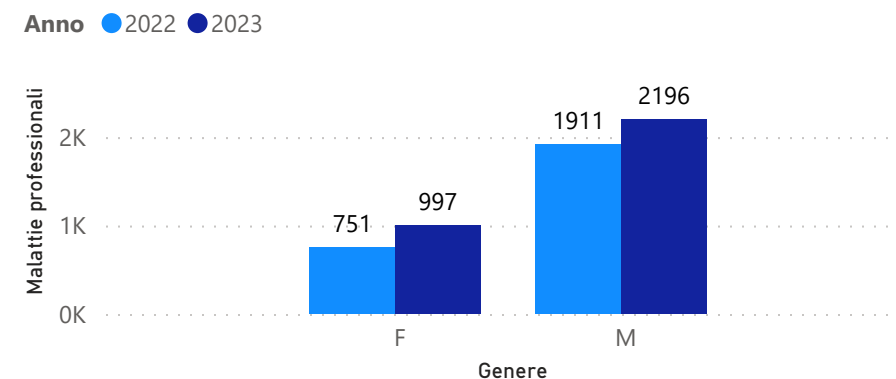


Malattie professionali anno 2023 per Genere



Anno	2022		2023	
	MP	Diff. %	MP	Diff. %
F	751		997	32,76%
M	1911		2196	14,91%
Totale	2662		3193	19,95%

Malattie professionali per Genere e Anno



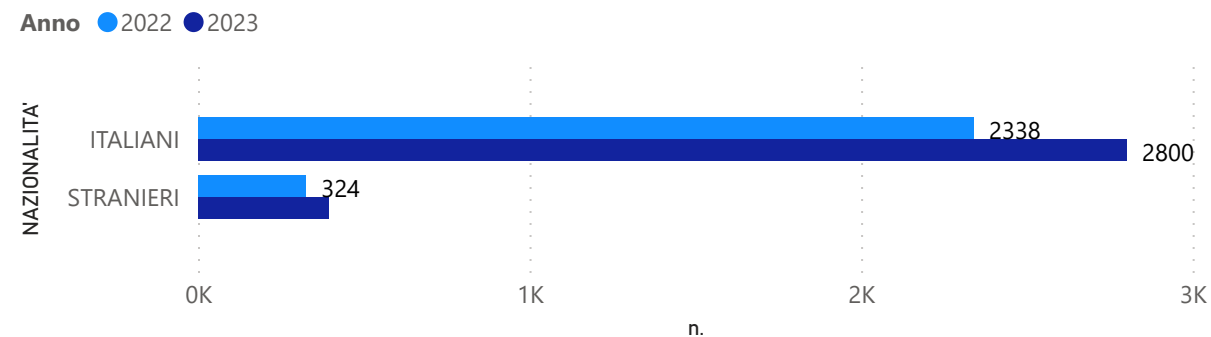
LOMBARDIA - OPEN DATA INAIL OTTOBRE 2023 - MALATTIE PROFESSIONALI DENUNCIATE

Periodo di osservazione: 01 gennaio - 31 ottobre

Malattie professionali denunciate per gestione e anno

Anno	2022	2023	
NAZIONALITA' MP	MP	MP	Diff. %
ITALIANI	2338	2800	19,76%
STRANIERI	324	393	21,30%
Totale	2662	3193	19,95%

Malattie professionali denunciate per gestione e anno



Anno	2022			2023			Diff. %
	DescrSettoreICDX	MP	Differenza	MP	Differenza	Diff. %	
	Malattie del sistema osteomuscolare e del tessuto connettivo (M00-M99)	1606	0	1993	387		24%
	Malattie dell'orecchio e dell'apofisi mastoide (H60-H95)	268	0	260	-8		-3%
	Non Determinato	252	0	244	-8		-3%
	Malattie del sistema nervoso (G00-G99)	193	0	287	94		49%
	Tumori (C00-D48)	196	0	249	53		27%
	Malattie del sistema respiratorio (J00-J99)	69	0	81	12		17%
	Disturbi psichici e comportamentali (F00-F99)	40	0	48	8		20%
	Malattie della cute e del tessuto sottocutaneo (L00-L99)	28	0	25	-3		-11%
	Malattie dell'apparato digerente (K00-K93)	5	0	4	-1		-20%
	Malattie del sistema circolatorio (I00-I99)	4	0	2	-2		-50%
	Malattie dell'occhio e degli annessi oculari (H00-H59)	1	0				-100%
	Totale	2662	0	3193	531		20%