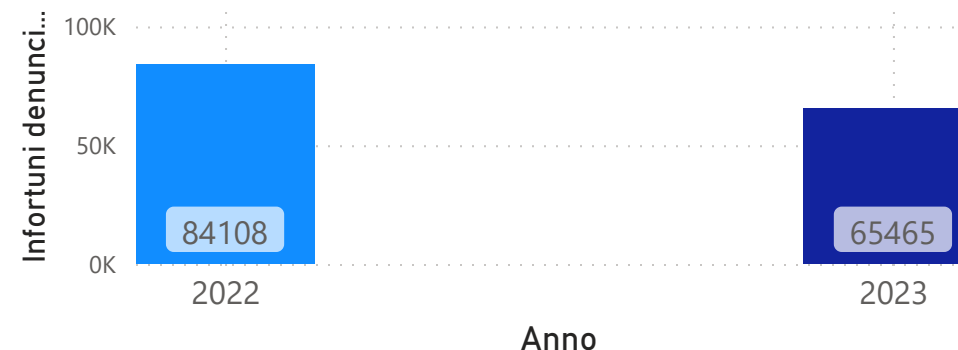


LOMBARDIA - OPEN DATA INAIL LUGLIO 2023 - INFORTUNI DENUNCIATI

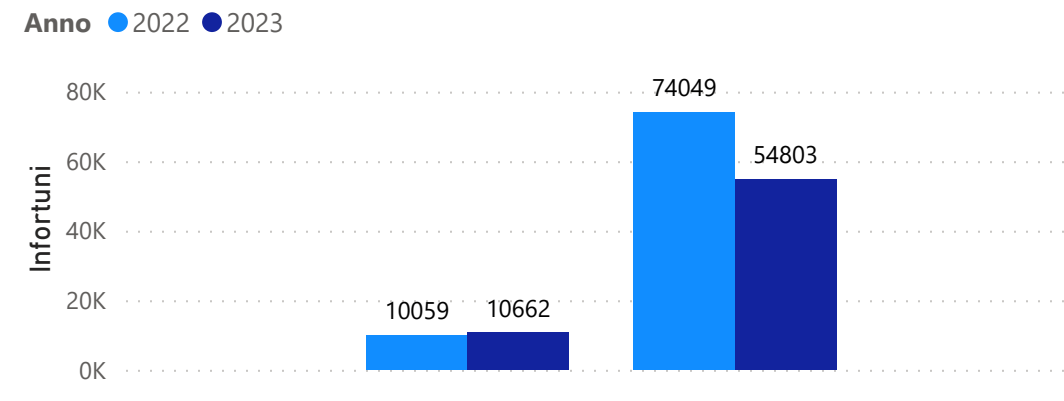


Periodo di osservazione: 01 gennaio - 31 luglio

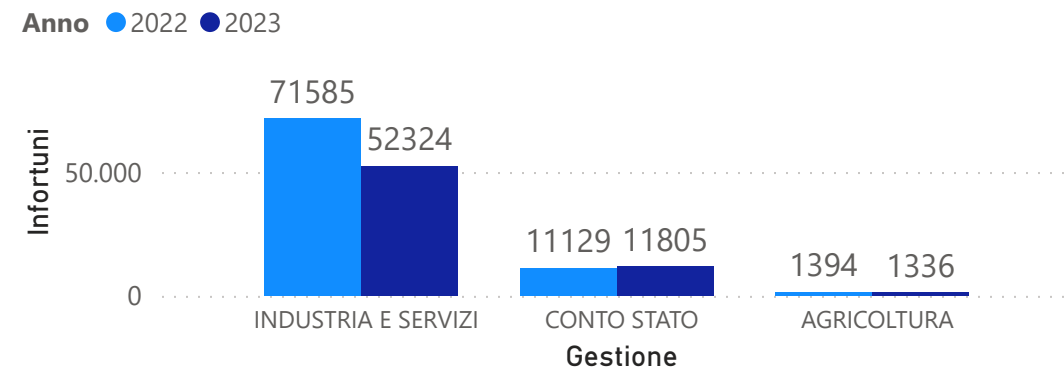
Infortuni denunciati per Anno



Infortuni per Modalita Accadimento e Anno



Infortuni per Gestione e Anno



Anno	Infortuni denunciati	Differenza %
2022	84108	
2023	65465	-22,17%

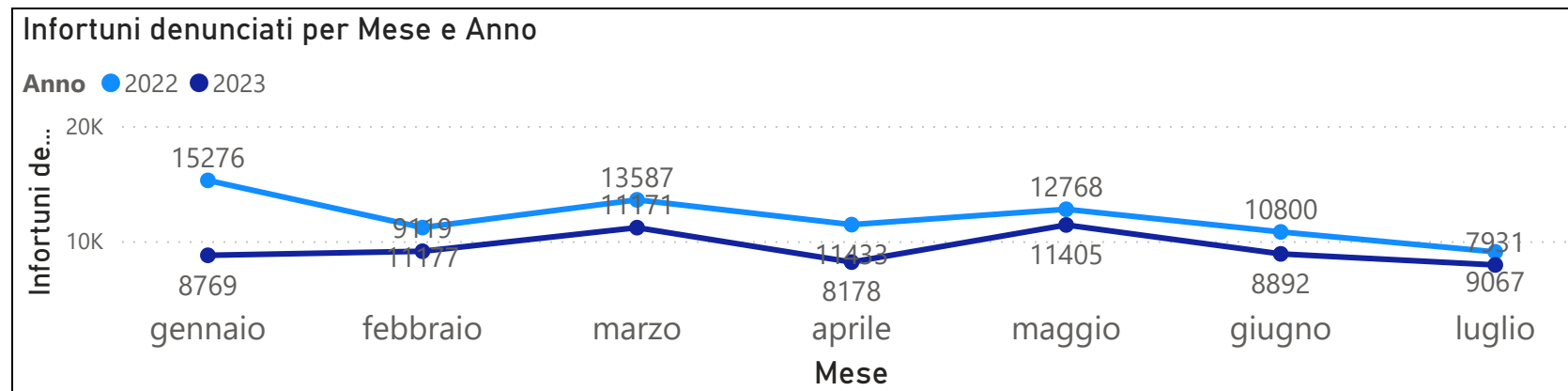
Anno	2022		2023		
	Modalita Accadimento	Infortuni	Differenza %	Infortuni	Differenza %
In Itinere		10059		10662	5,99%
In occasione di lavoro		74049		54803	-25,99%

Anno	GESTIONI	2022		2023	
		Infortuni	Diff. %	Infortuni	Diff. %
INDUSTRIA E SERVIZI		71585		52324	-26,91%
CONTO STATO		11129		11805	6,07%
AGRICOLTURA		1394		1336	-4,16%

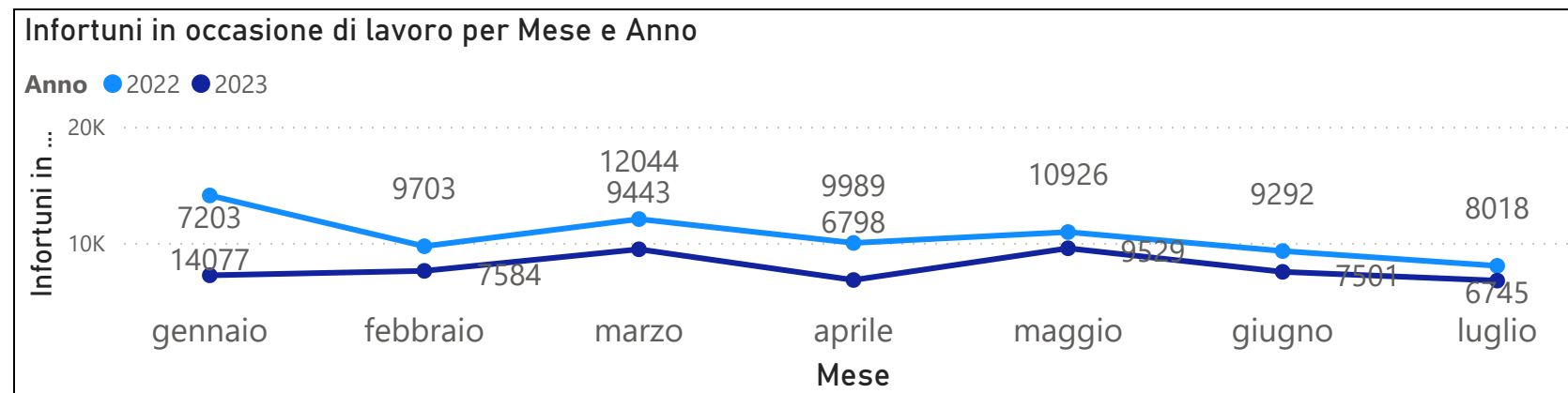
LOMBARDIA - OPEN DATA INAIL LUGLIO 2023 - INFORTUNI DENUNCIATI

Periodo di osservazione: 01 gennaio - 31 luglio

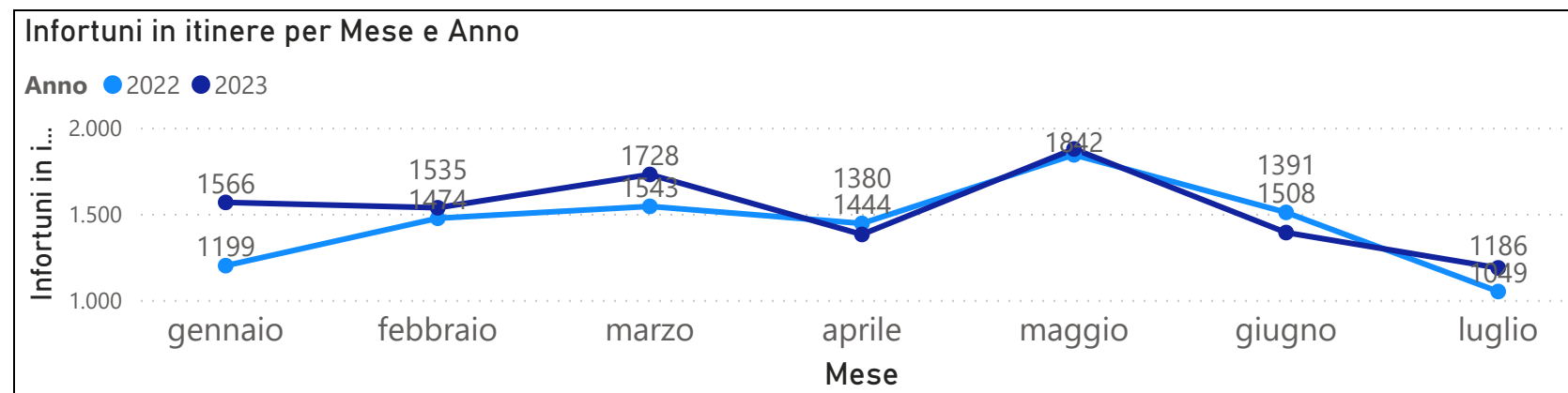
TOTALE DENUNCIATI



OCCASIONE DI LAVORO



ITINERE



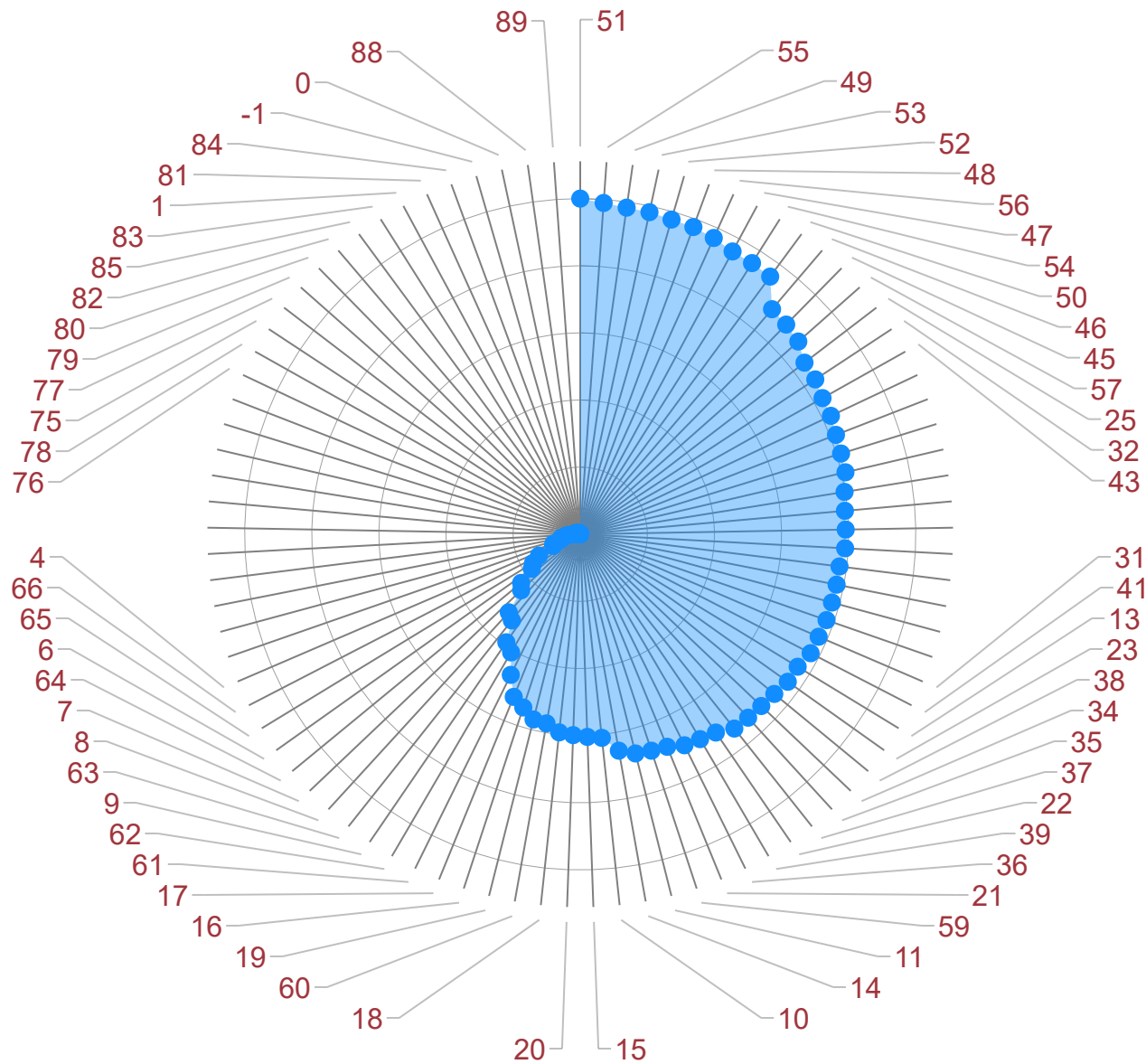
LOMBARDIA - OPEN DATA INAIL LUGLIO 2023 - INFORTUNI DENUNCIATI

Periodo di osservazione: 01 gennaio - 31 luglio

Infotuni per età dell'infortunato - 2023

Infotuni per età dell'infortunato - 2023

Classe d'età	N. infotuni
50-54	7365
45-49	7069
55-59	6538
25-29	6071
40-44	6038
30-34	6011
35-39	5503
20-24	5350
11-14	4334
15-19	4287
60-64	3031
6-10	2625
65-69	671
3-5	352
70-74	120
75 e oltre	74
< di 2	20
Altro	6
Totale	65465

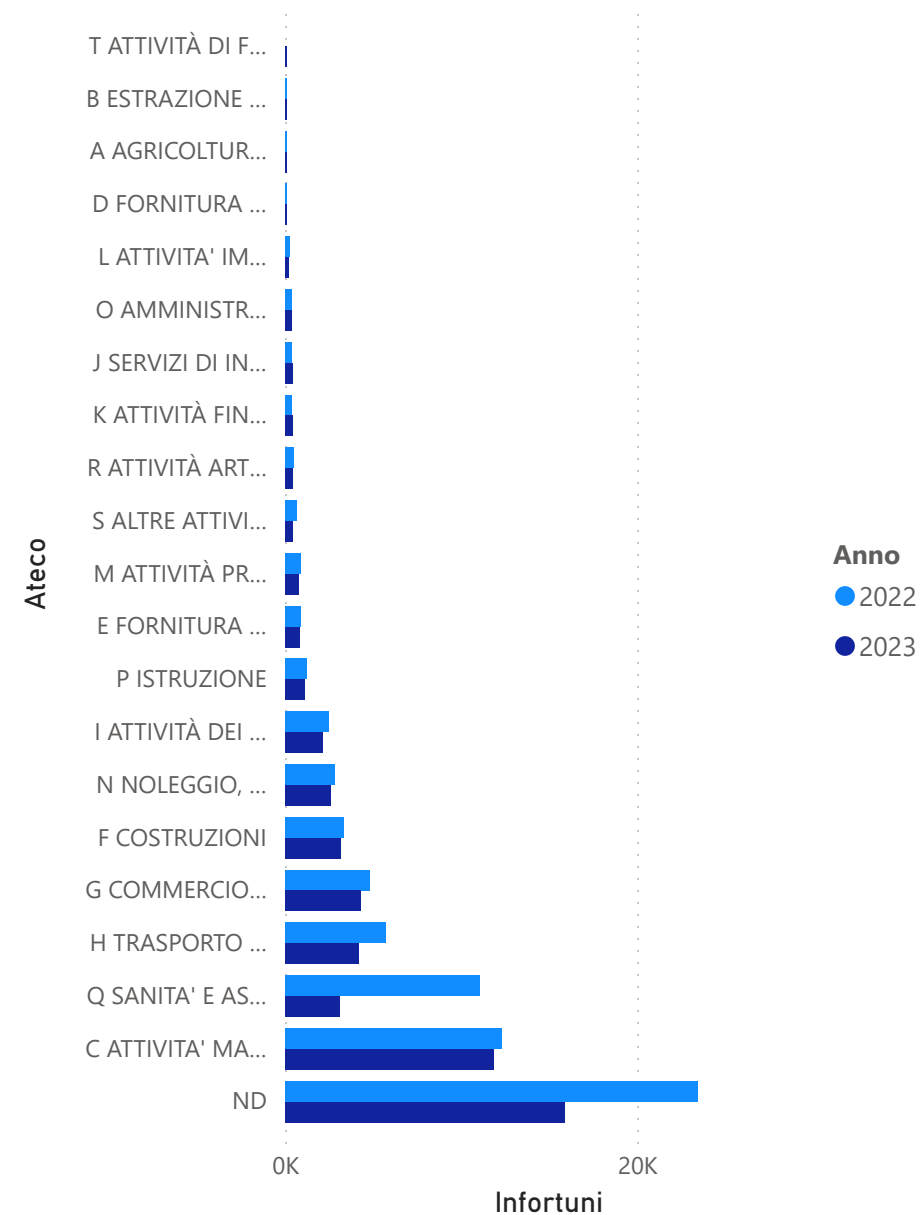


LOMBARDIA - OPEN DATA INAIL LUGLIO 2023 - INFORTUNI DENUNCIATI

Periodo di osservazione: 01 gennaio - 31 luglio

Anno	2022	2023	
Modalita Accadimento	Inf	Inf	Diff %
<input checked="" type="checkbox"/> In Itinere	9088	9717	6,92%
<input type="checkbox"/> In occasione di lavoro	62497	42607	-31,83%
A AGRICOLTURA, SILVICOLTURA E PESCA	81	61	-24,69%
B ESTRAZIONE DI MINERALI DA CAVE E MINIERE	26	34	30,77%
C ATTIVITA' MANIFATTURIERE	10502	9984	-4,93%
D FORNITURA DI ENERGIA ELETTRICA, GAS, VAPORE E ARIA CONDIZIONATA	52	59	13,46%
E FORNITURA DI ACQUA; RETI FOGNARIE, ATTIVITÀ DI GESTIONE DEI RIFIUTI E RISANAMENTO	762	760	-0,26%
F COSTRUZIONI	3015	2834	-6,00%
G COMMERCIO ALL'INGROSSO E AL DETTAGLIO; RIPARAZIONE DI AUTOVEICOLI E	3801	3244	-14,65%
H TRASPORTO E MAGAZZINAGGIO	5013	3475	-30,68%
I ATTIVITÀ DEI SERVIZI DI ALLOGGIO E DI RISTORAZIONE	1998	1683	-15,77%
J SERVIZI DI INFORMAZIONE E COMUNICAZIONE	214	175	-18,22%
K ATTIVITÀ FINANZIARIE E ASSICURATIVE	142	137	-3,52%
L ATTIVITA' IMMOBILIARI	194	164	-15,46%
M ATTIVITÀ PROFESSIONALI, SCIENTIFICHE E TECNICHE	574	416	-27,53%
N NOLEGGIO, AGENZIE DI VIAGGIO, SERVIZI DI SUPPORTO ALLE IMPRESE	2137	1951	-8,70%
ND	21254	13317	-37,34%
O AMMINISTRAZIONE PUBBLICA E DIFESA; ASSICURAZIONE SOCIALE OBBLIGATORIA	284	236	-16,90%
P ISTRUZIONE	1055	960	-9,00%
Q SANITA' E ASSISTENZA SOCIALE	10481	2469	-76,44%
R ATTIVITÀ ARTISTICHE, SPORTIVE, DI INTRATTENIMENTO E DIVERTIMENTO	419	336	-19,81%
S ALTRE ATTIVITÀ DI SERVIZI	493	309	-37,32%
T ATTIVITÀ DI FAMIGLIE E CONVIVENZE COME DATORI DI LAVORO PER PERSONALE DOMESTICO; PRODUZIONE DI BENI E SERVIZI INDIFFERENZIATI PER USO PROPRIO DA PARTE DI FAMIGLIE E CONVIVENZE		3	
Totale	71585	52324	-26,91%

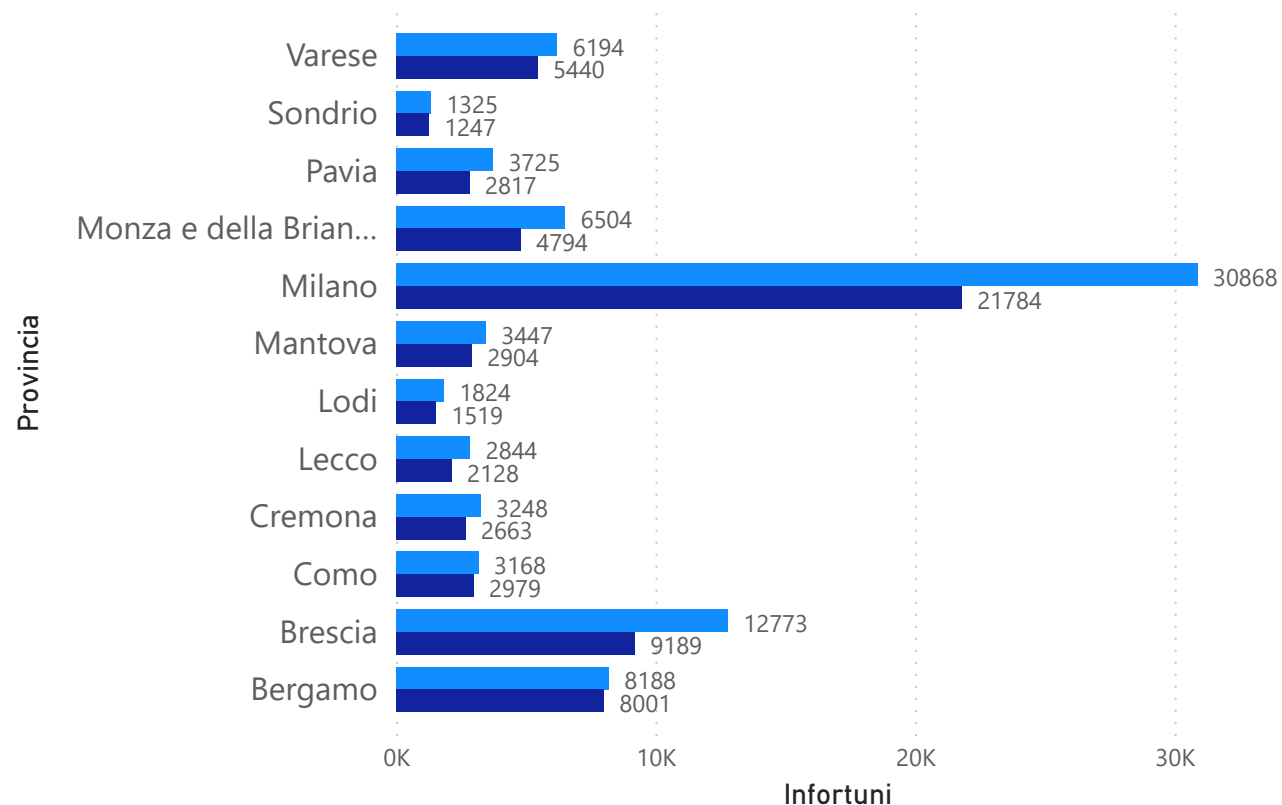
Infortunati denunciati per Ateco e Anno



LOMBARDIA - OPEN DATA INAIL LUGLIO 2023 - INFORTUNI DENUNCIATI

Infortunati per Provincia e Anno

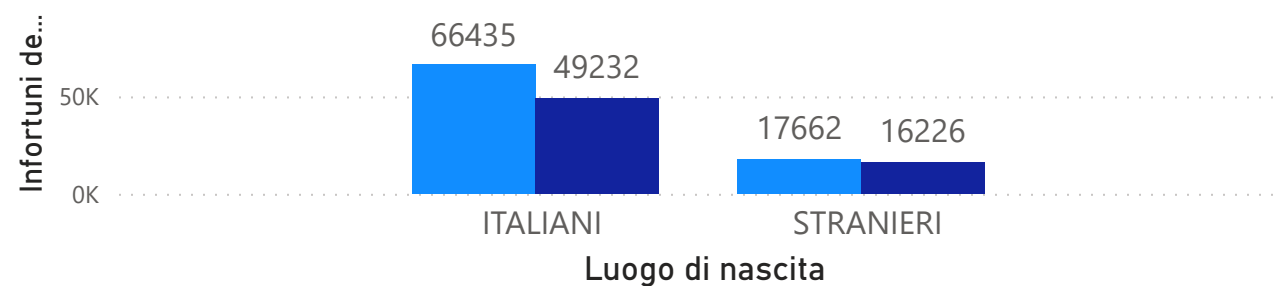
Anno ● 2022 ● 2023



Provincia	2022		2023	
	Infortunati	Diff. %	Infortunati	Diff. %
Milano	30868		21784	-29,43%
Brescia	12773		9189	-28,06%
Bergamo	8188		8001	-2,28%
Varese	6194		5440	-12,17%
Monza e della Brianza	6504		4794	-26,29%
Pavia	3725		2817	-24,38%
Mantova	3447		2904	-15,75%
Como	3168		2979	-5,97%
Cremona	3248		2663	-18,01%
Lecco	2844		2128	-25,18%
Lodi	1824		1519	-16,72%
Sondrio	1325		1247	-5,89%

Infortunati denunciati per Luogo di nascita e Anno

Anno ● 2022 ● 2023



NAZIONALITA'	2022		2023	
	Infortunati denunciati	Diff %	Infortunati denunciati	Diff %
ITALIANI	66435		49232	-25,89%
STRANIERI	17662		16226	-8,13%
Totale	84097		65458	-22,16%

LOMBARDIA - OPEN DATA INAIL LUGLIO 2023 - INFORTUNI DENUNCIATI

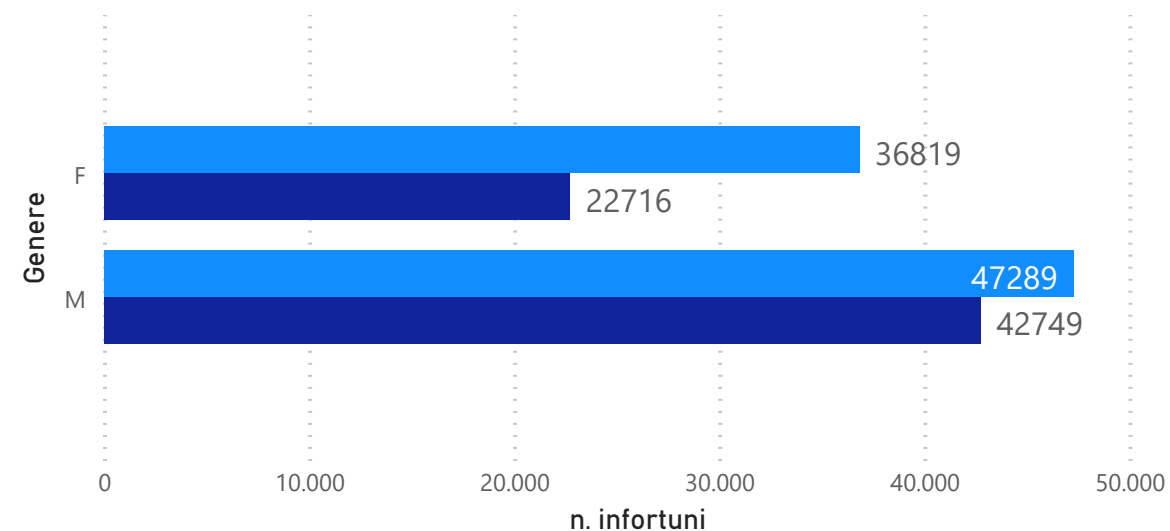


Periodo di osservazione: 01 gennaio - 31 luglio

Anno	2022		2023	
	Infortuni	Diff %	Infortuni	Diff %
F	36819		22716	-38,30%
M	47289		42749	-9,60%
Totale	84108		65465	-22,17%

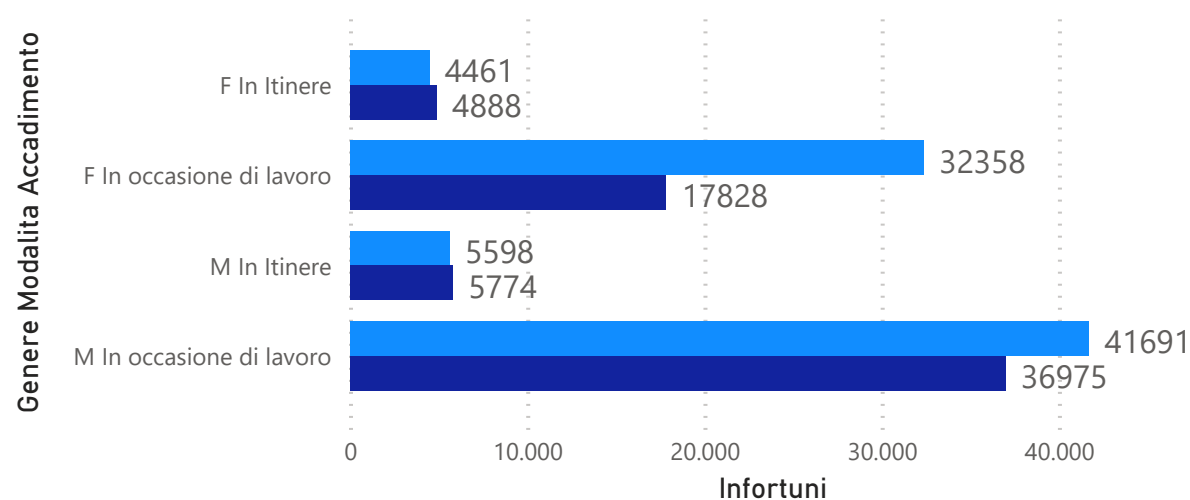
Infortuni denunciati per Genere

Anno ● 2022 ● 2023



Infortuni per Genere, Modalita Accadimento e Anno

Anno ● 2022 ● 2023



Genere	F				M			
	2022		2023		2022		2023	
Modalita Accadimento	Infortuni	Diff %	Infortuni	Diff %	Infortuni	Diff %	Infortuni	Diff %
In Itinere	4461		4888	9,57%	5598		5774	3,14%
In occasione di lavoro	32358		17828	-44,90%	41691		36975	-11,31%


LOMBARDIA - OPEN DATA INAIL LUGLIO 2023 - INFORTUNI MORTALI DENUNCIATI



Periodo di osservazione: 01 gennaio - 31 luglio

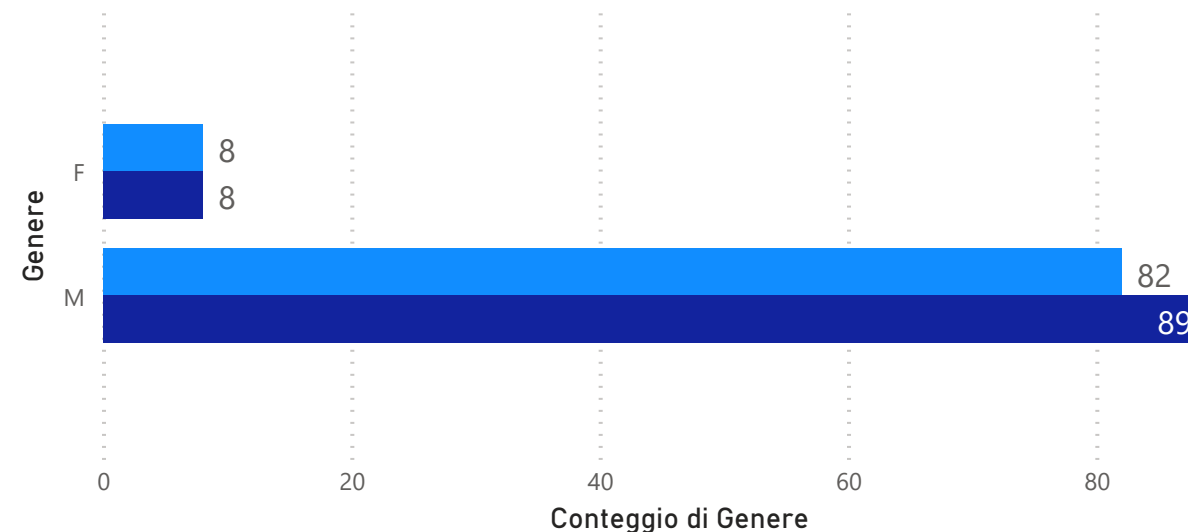
Anno	Infortuni denunciati	Diff.	Diff. %
2022	90	0	0,00%
2023	97	7	7,78%

Infortuni denunciati per Anno



Infortuni denunciati per Genere

Anno ● 2022 ● 2023

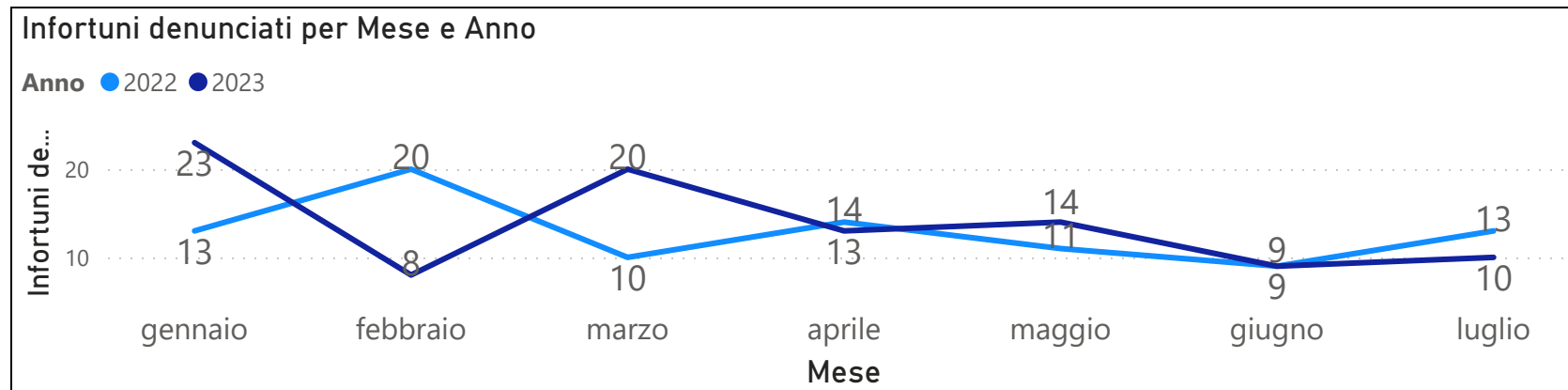


Modalita Accadimento (gruppi)	In Itinere			In occasione di lavoro			
	Anno	Infortuni	Diff.	Diff. %	Infortuni	Diff.	Diff. %
2022		30	0		60	0	
2023		23	-7	-23,33%	74	14	23,33%

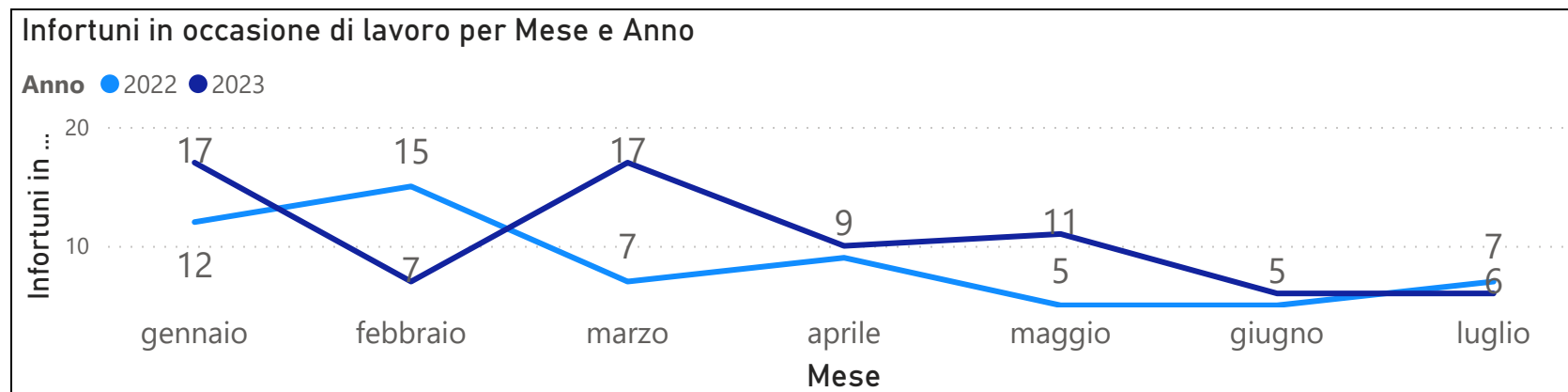
LOMBARDIA - OPEN DATA INAIL LUGLIO 2023 - INFORTUNI MORTALI DENUNCIATI

Periodo di osservazione: 01 gennaio - 31 luglio

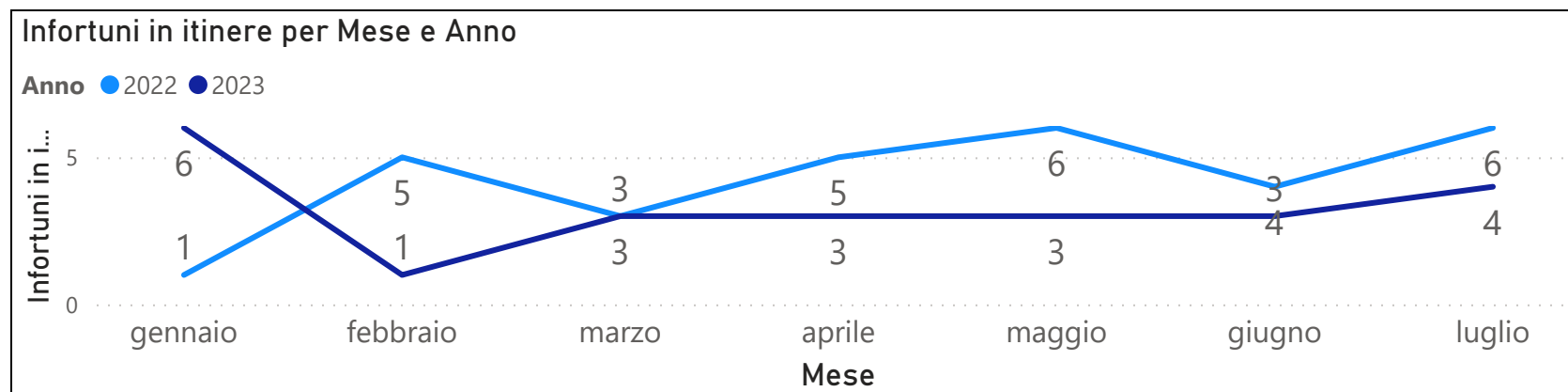
TOTALE DENUNCIATI



OCCASIONE DI LAVORO



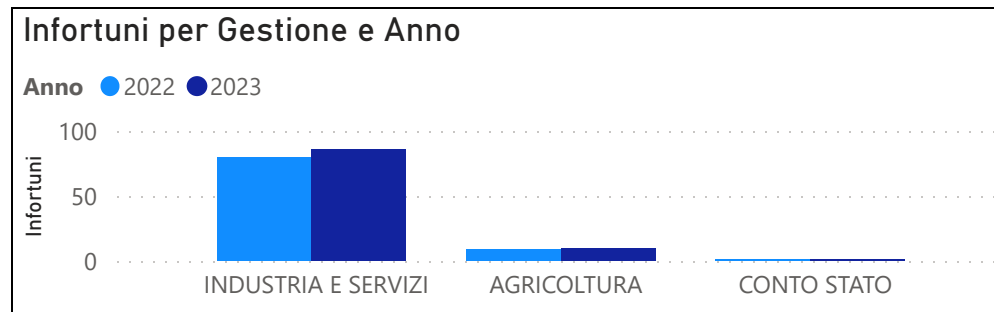
ITINERE



LOMBARDIA - OPEN DATA INAIL LUGLIO 2023 - INFORTUNI MORTALI DENUNCIATI

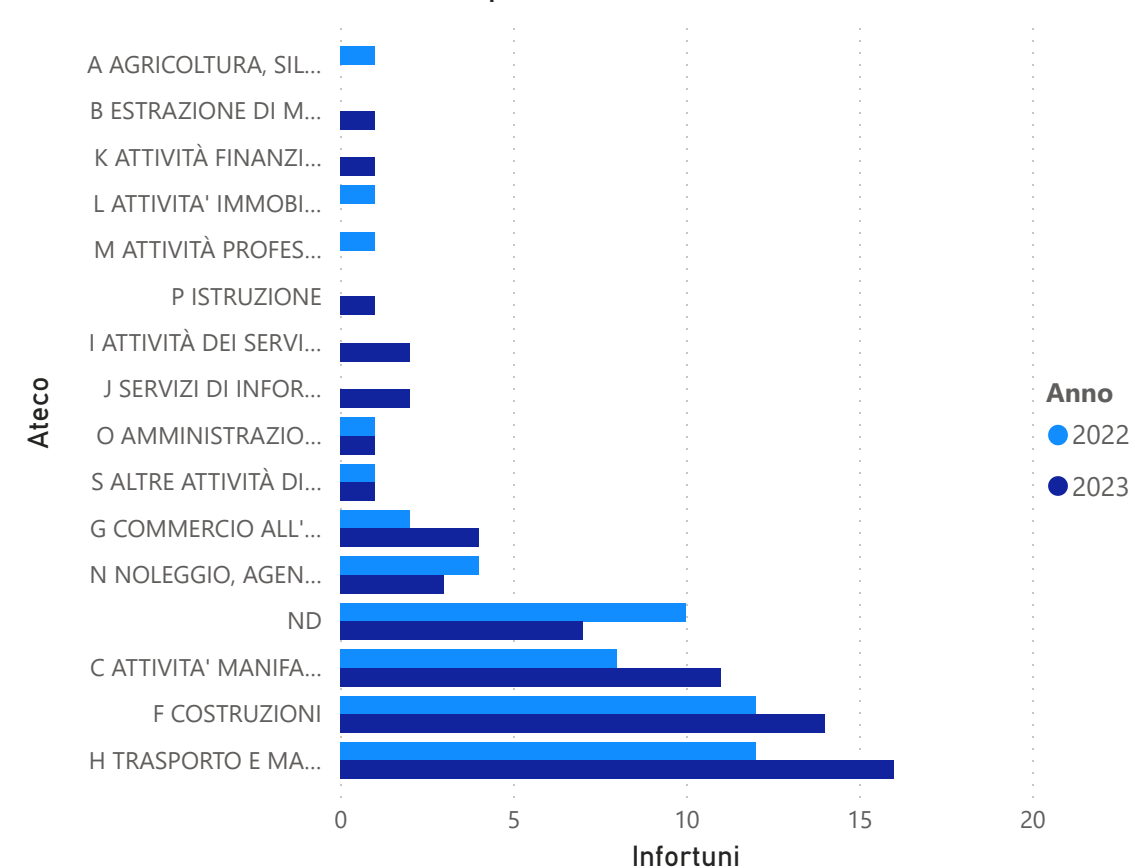
Periodo di osservazione: 01 gennaio - 31 luglio

Anno GESTIONI	2022		2023	
	Infortunati	Diff. %	Infortunati	Diff. %
INDUSTRIA E SERVIZI	80		86	7,50%
AGRICOLTURA	9		10	11,11%
CONTO STATO	1		1	0,00%



Anno Modalità Accadimento	2022		2023	
	Inf	Diff. %	Inf	Diff. %
In Itinere	27		22	-18,52%
In occasione di lavoro	53		64	20,75%
A AGRICOLTURA, SILVICOLTURA E PESCA	1			-100,00%
B ESTRAZIONE DI MINERALI DA CAVE E MINIERE			1	
C ATTIVITA' MANIFATTURIERE	8		11	37,50%
F COSTRUZIONI	12		14	16,67%
G COMMERCIO ALL'INGROSSO E AL DETTAGLIO; RIPARAZIONE DI AUTOVEICOLI E MOTOCICLI	2		4	100,00%
H TRASPORTO E MAGAZZINAGGIO	12		16	33,33%
I ATTIVITÀ DEI SERVIZI DI ALLOGGIO E DI RISTORAZIONE			2	
J SERVIZI DI INFORMAZIONE E COMUNICAZIONE			2	
K ATTIVITÀ FINANZIARIE E ASSICURATIVE			1	
L ATTIVITA' IMMOBILIARI	1			-100,00%
M ATTIVITÀ PROFESSIONALI, SCIENTIFICHE E TECNICHE	1			-100,00%
N NOLEGGIO, AGENZIE DI VIAGGIO, SERVIZI DI SUPPORTO ALLE IMPRESE	4		3	-25,00%
ND	10		7	-30,00%
O AMMINISTRAZIONE PUBBLICA E DIFESA; ASSICURAZIONE SOCIALE OBBLIGATORIA	1		1	0,00%
P ISTRUZIONE			1	
S ALTRE ATTIVITÀ DI SERVIZI	1		1	0,00%
Totale	80		86	7,50%

Infortunati in occasione di lavoro per Ateco e Anno

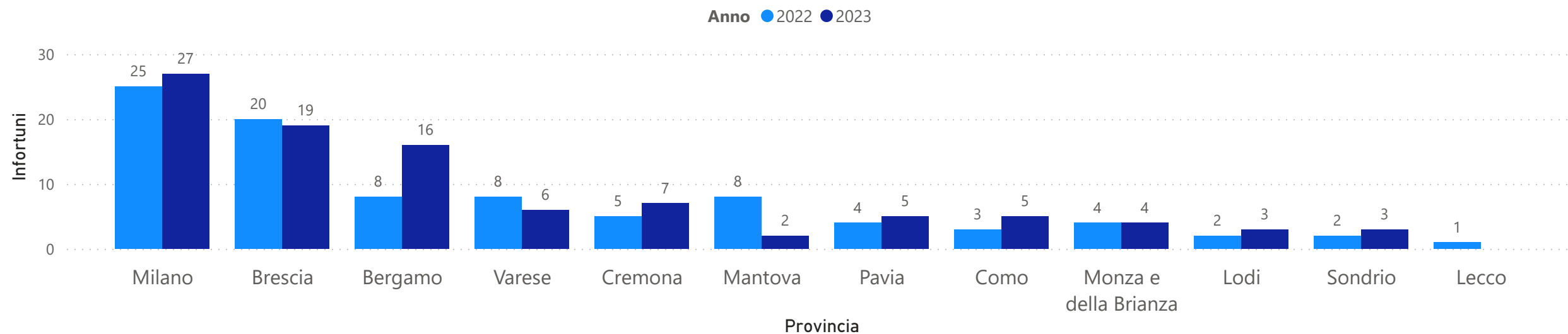


LOMBARDIA - OPEN DATA INAIL LUGLIO 2023 - INFORTUNI MORTALI DENUNCIATI

Periodo di osservazione: 01 gennaio - 31 luglio

Anno Provincia	2022			2023		
	Infortunati	Diff.	Diff. %	Infortunati	Diff.	Diff. %
Bergamo	8	0		16	8	100,00%
Brescia	20	0		19	-1	-5,00%
Como	3	0		5	2	66,67%
Cremona	5	0		7	2	40,00%
Lecco	1	0				-100,00%
Lodi	2	0		3	1	50,00%
Mantova	8	0		2	-6	-75,00%
Milano	25	0		27	2	8,00%
Monza e della Brianza	4	0		4	0	0,00%
Pavia	4	0		5	1	25,00%
Sondrio	2	0		3	1	50,00%
Varese	8	0		6	-2	-25,00%

Infortunati denunciati per Provincia e Anno



LOMBARDIA - OPEN DATA INAIL LUGLIO 2023 - INFORTUNI MORTALI DENUNCIATI

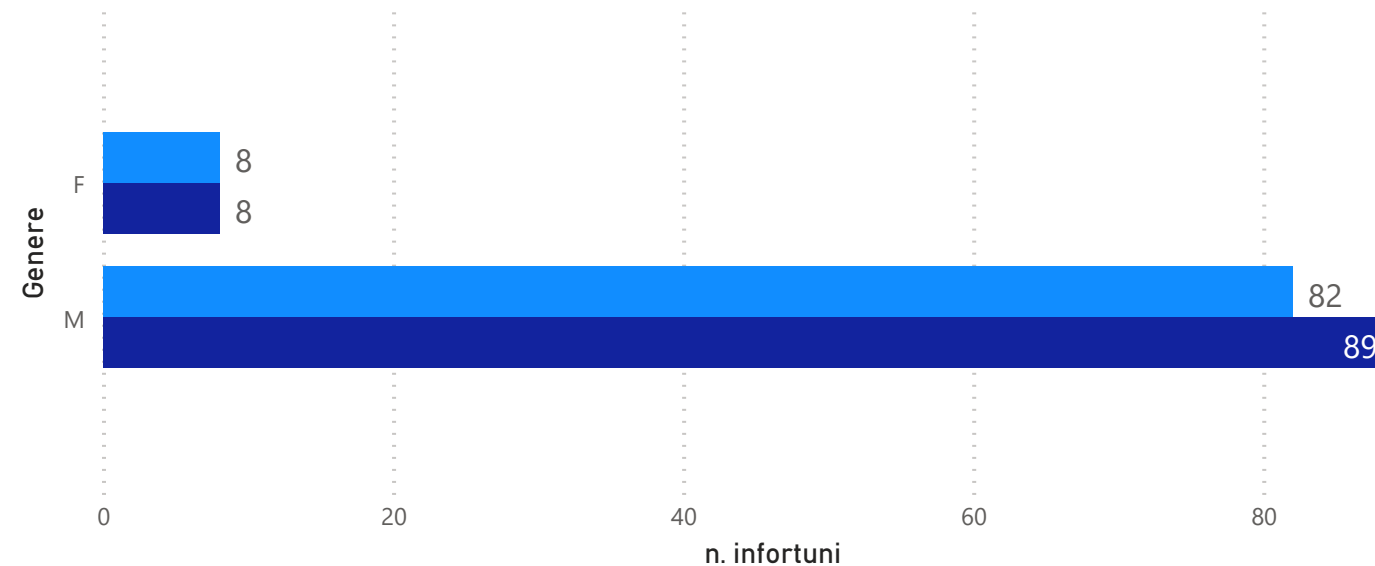
Periodo di osservazione: 01 gennaio - 31 luglio

Infortunati mortali per Genere e anno

Anno	2022		2023	
	Infortunati	Diff. %	Infortunati	Diff. %
F	8		8	0%
M	82		89	9%

Infortunati denunciati per Genere

Anno ● 2022 ● 2023

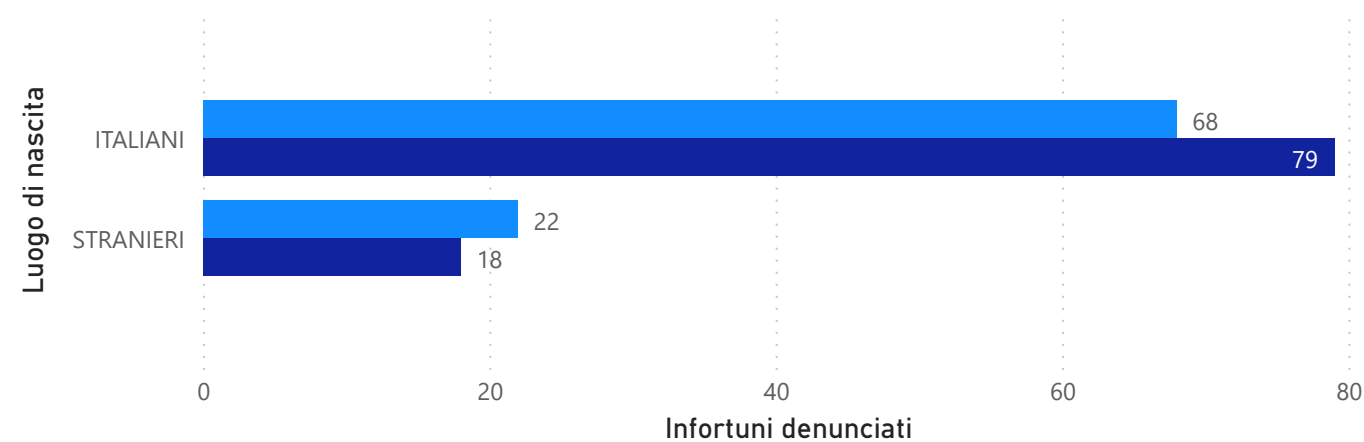


Infortunati mortali per Luogo di nascita

NAZIONALITA'	2022	2023
ITALIANI		
Infortunati denunciati	68	79
Differenza	0	11
Diff. %		16,18%
STRANIERI		
Infortunati denunciati	22	18
Differenza	0	-4
Diff. %		-18,18%

Infortunati denunciati per Luogo di nascita e Anno

Anno ● 2022 ● 2023



LOMBARDIA - OPEN DATA INAIL LUGLIO 2023 - MALATTIE PROFESSIONALI DENUNCIATE

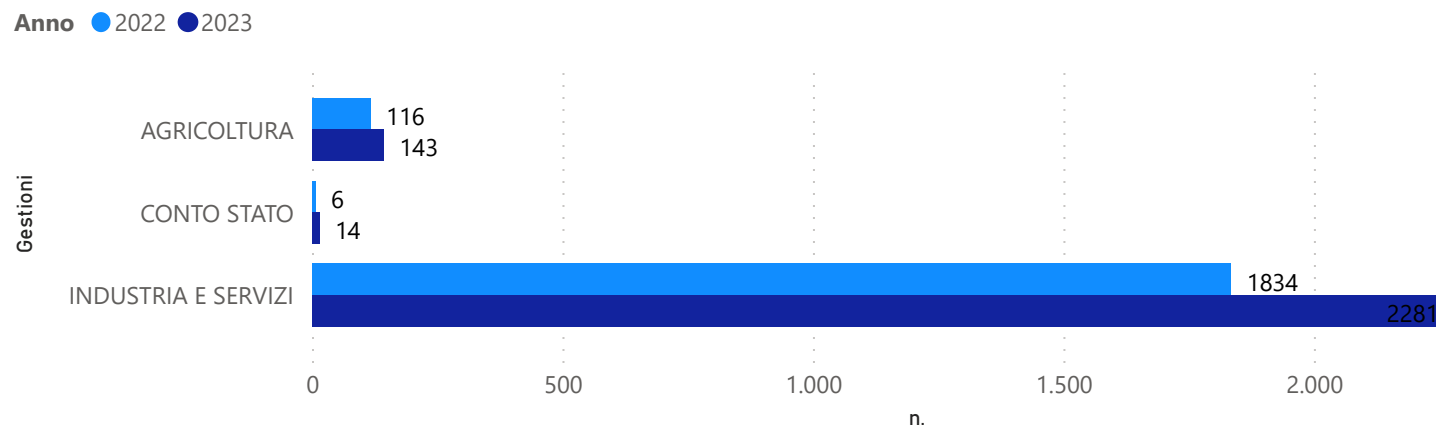


Periodo di osservazione: 01 gennaio - 31 luglio

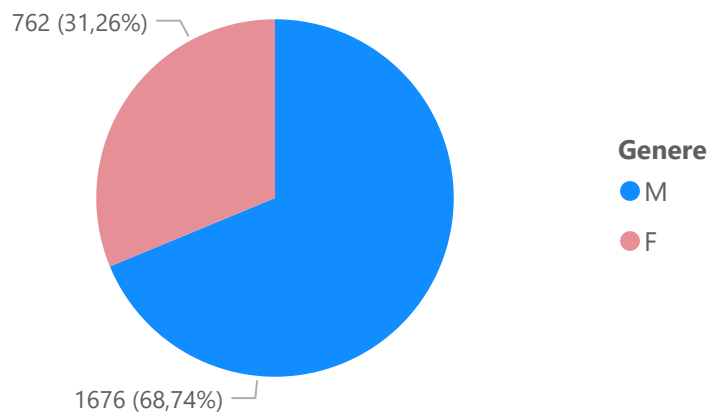
Malattie professionali denunciate per gestione e anno

Anno	2022		2023	
	MP	Diff. %	MP	Diff. %
AGRICOLTURA	116		143	23,28%
CONTO STATO	6		14	133,33%
INDUSTRIA E SERVIZI	1834		2281	24,37%
Totale	1956		2438	24,64%

Malattie professionali denunciate per gestione e anno

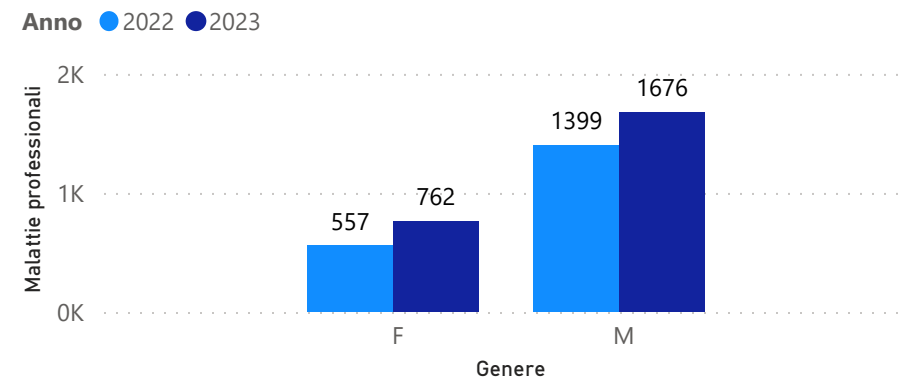


Malattie professionali anno 2023 per Genere



Anno	2022		2023	
	MP	Diff. %	MP	Diff. %
F	557		762	36,80%
M	1399		1676	19,80%
Totale	1956		2438	24,64%

Malattie professionali per Genere e Anno



LOMBARDIA - OPEN DATA INAIL LUGLIO 2023 - MALATTIE PROFESSIONALI DENUNCIATE

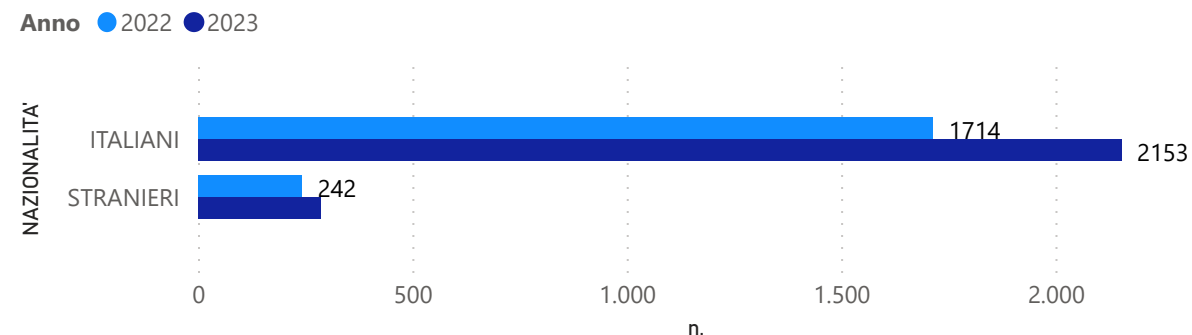


Periodo di osservazione: 01 gennaio - 31 luglio

Malattie professionali denunciate per gestione e anno

Anno	2022	2023		
NAZIONALITA'	MP	Diff. %	MP	Diff. %
ITALIANI	1714		2153	25,61%
STRANIERI	242		285	17,77%
Totale	1956		2438	24,64%

Malattie professionali denunciate per gestione e anno



Anno	2022			2023			Diff. %
	DescrSettoreICDX	MP	Differenza	MP	Differenza	Diff. %	
	Malattie del sistema osteomuscolare e del tessuto connettivo (M00-M99)	1167	0	1448	281		24%
	Non Determinato	221	0	304	83		38%
	Malattie dell'orecchio e dell'apofisi mastoide (H60-H95)	185	0	189	4		2%
	Malattie del sistema nervoso (G00-G99)	146	0	208	62		42%
	Tumori (C00-D48)	141	0	183	42		30%
	Malattie del sistema respiratorio (J00-J99)	43	0	53	10		23%
	Disturbi psichici e comportamentali (F00-F99)	27	0	29	2		7%
	Malattie della cute e del tessuto sottocutaneo (L00-L99)	21	0	20	-1		-5%
	Malattie dell'apparato digerente (K00-K93)	2	0	3	1		50%
	Malattie del sistema circolatorio (I00-I99)	2	0	1	-1		-50%
	Malattie dell'occhio e degli annessi oculari (H00-H59)	1	0				-100%
	Totale	1956	0	2438	482		25%