

LOMBARDIA - OPEN DATA INAIL LUGLIO 2022 - INFORTUNI DENUNCIATI

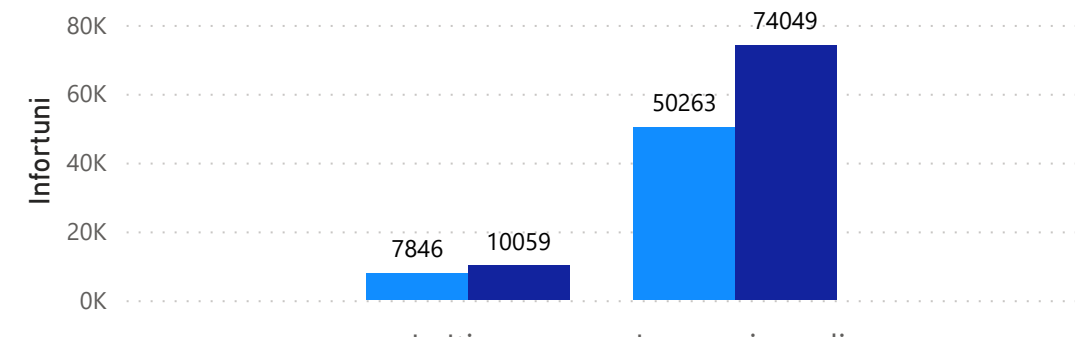
Periodo di osservazione: 01 gennaio - 31 luglio

Infortuni denunciati per Anno



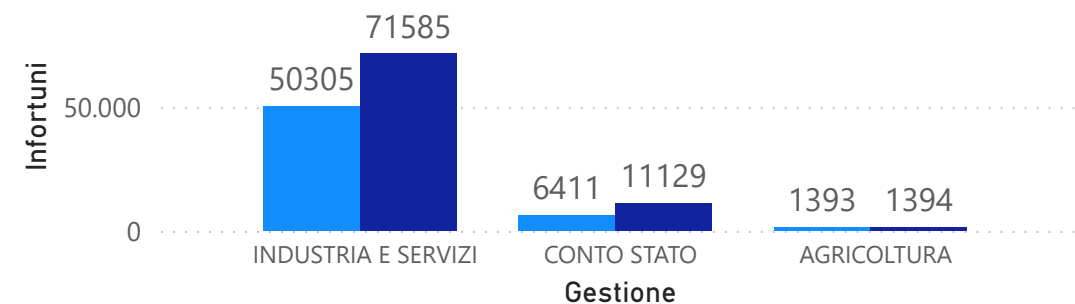
Infortuni per Modalita Accadimento e Anno

Anno ● 2021 ● 2022



Infortuni per Gestione e Anno

Anno ● 2021 ● 2022



Anno	Infortuni denunciati	Differenza %
2021	58109	
2022	84108	44,74%

Anno	2021		2022	
	Infortuni	Variazione %	Infortuni	Variazione %
In Itinere	7846	0,00%	10059	28,21%
In occasione di lavoro	50263	0,00%	74049	47,32%

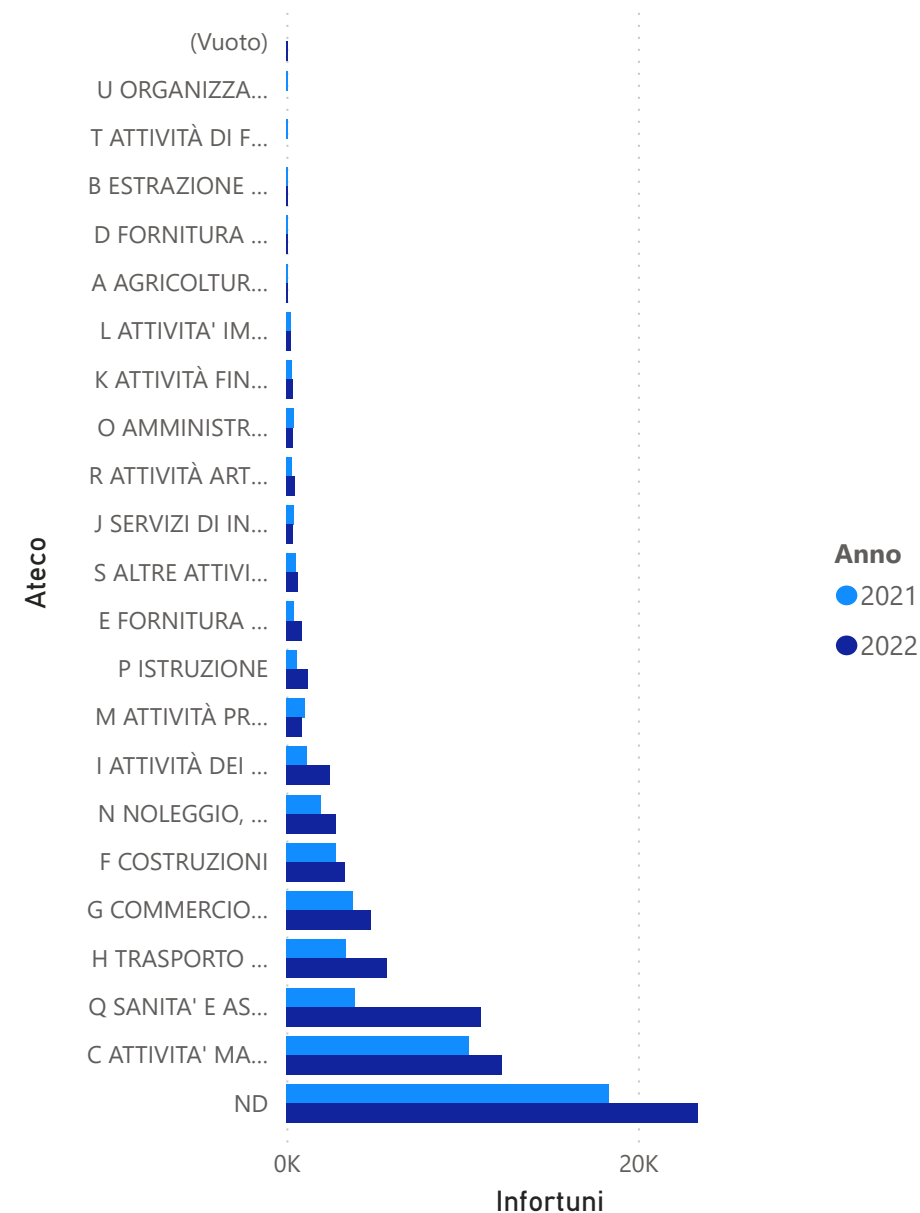
Anno	GESTIONI	2021		2022	
		Infortuni	Diff. %	Infortuni	Diff. %
	INDUSTRIA E SERVIZI	50305		71585	42,30%
	CONTO STATO	6411		11129	73,59%
	AGRICOLTURA	1393		1394	0,07%

LOMBARDIA - OPEN DATA INAIL LUGLIO 2022 - INFORTUNI DENUNCIATI

Periodo di osservazione: 01 gennaio - 31 luglio

Anno	2021	2022	
Modalità Accadimento	Inf	Inf	Diff %
In occasione di lavoro	43174	62497	44,76%
U ORGANIZZAZIONI ED ORGANISMI EXTRATERRITORIALI	1		-100,00%
T ATTIVITÀ DI FAMIGLIE E CONVIVENZE COME DATORI DI LAVORO PER PERSONALE DOMESTICO; PRODUZIONE DI BENI E SERVIZI INDIFFERENZIATI PER USO PROPRIO DA PARTE DI FAMIGLIE E CONVIVENZE	8		-100,00%
S ALTRE ATTIVITÀ DI SERVIZI	406	493	21,43%
R ATTIVITÀ ARTISTICHE, SPORTIVE, DI INTRATTENIMENTO E DIVERTIMENTO	281	419	49,11%
Q SANITA' E ASSISTENZA SOCIALE	3389	10481	209,27%
P ISTRUZIONE	528	1055	99,81%
O AMMINISTRAZIONE PUBBLICA E DIFESA; ASSICURAZIONE SOCIALE OBBLIGATORIA	332	284	-14,46%
ND	16142	21254	31,67%
N NOLEGGIO, AGENZIE DI VIAGGIO, SERVIZI DI SUPPORTO ALLE IMPRESE	1585	2137	34,83%
M ATTIVITÀ PROFESSIONALI, SCIENTIFICHE E TECNICHE	731	574	-21,48%
L ATTIVITA' IMMOBILIARI	201	194	-3,48%
K ATTIVITÀ FINANZIARIE E ASSICURATIVE	160	142	-11,25%
J SERVIZI DI INFORMAZIONE E COMUNICAZIONE	286	214	-25,17%
I ATTIVITÀ DEI SERVIZI DI ALLOGGIO E DI RISTORAZIONE	899	1998	122,25%
H TRASPORTO E MAGAZZINAGGIO	2956	5013	69,59%
G COMMERCIO ALL'INGROSSO E AL DETTAGLIO; RIPARAZIONE DI AUTOVEICOLI E	3025	3801	25,65%
F COSTRUZIONI	2586	3015	16,59%
E FORNITURA DI ACQUA; RETI FOGNARIE, ATTIVITÀ DI GESTIONE DEI RIFIUTI E RISANAMENTO	422	762	80,57%
D FORNITURA DI ENERGIA ELETTRICA, GAS, VAPORE E ARIA CONDIZIONATA	81	52	-35,80%
C ATTIVITA' MANIFATTURIERE	9021	10502	16,42%
B ESTRAZIONE DI MINERALI DA CAVE E MINIERE	38	24	-36,84%
A AGRICOLTURA, SILVICOLTURA E PESCA	96	81	-15,63%
		2	
In Itinere	7131	9088	27,44%
Totale	50305	71585	42,30%

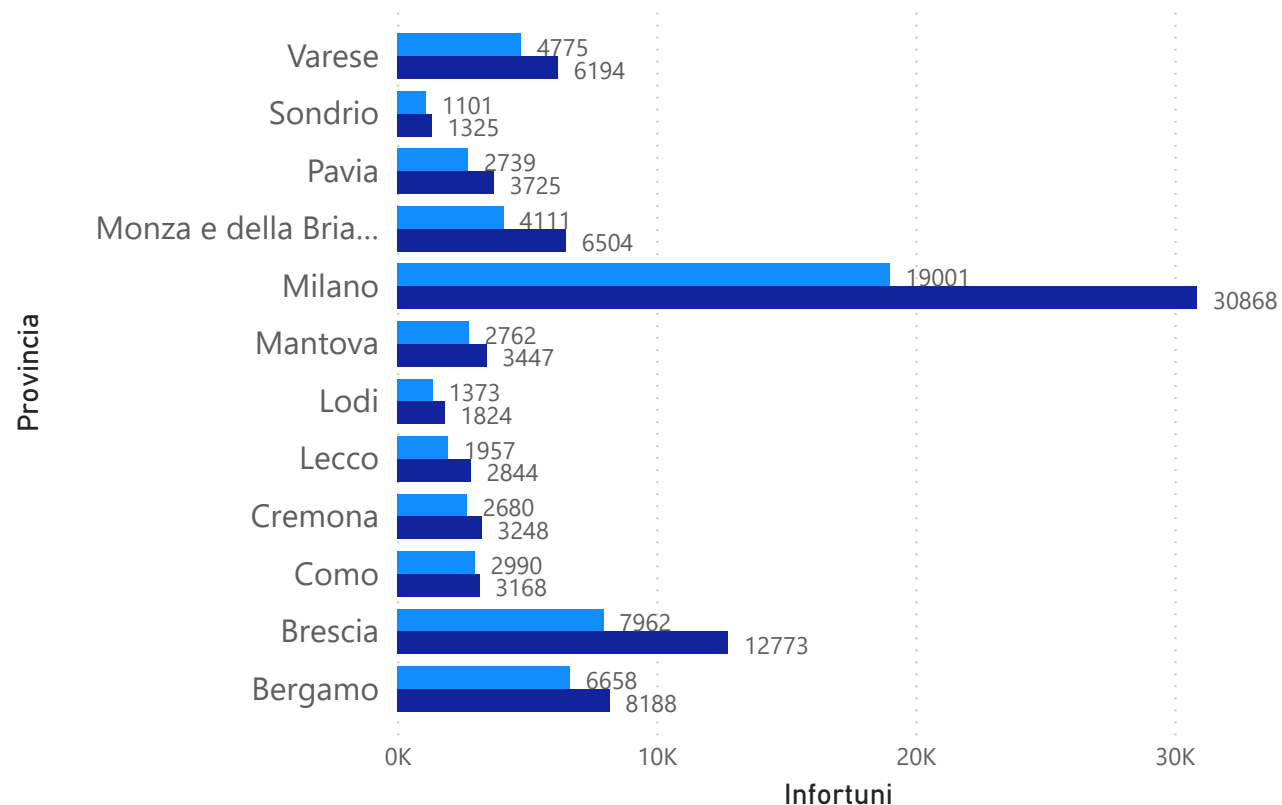
Infotuni denunciati per Ateco e Anno



LOMBARDIA - OPEN DATA INAIL LUGLIO 2022 - INFORTUNI DENUNCIATI

Infortunati per Provincia e Anno

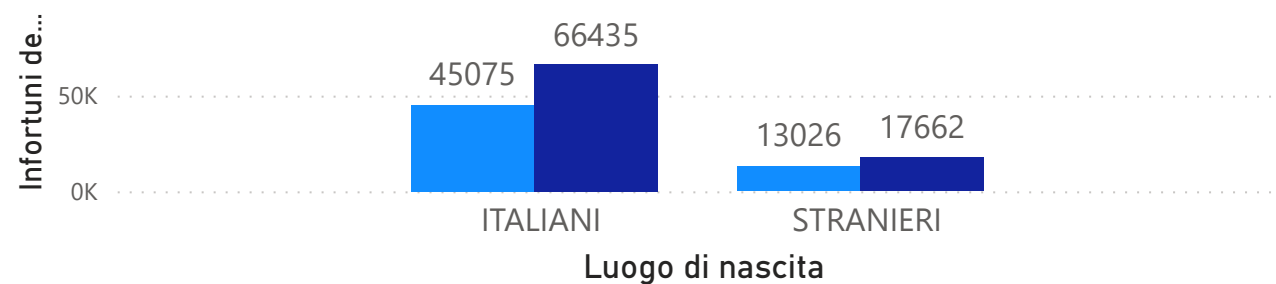
Anno ● 2021 ● 2022



Anno Provincia	2021		2022	
	Infortunati	Diff. %	Infortunati	Diff. %
Bergamo	6658		8188	22,98%
Brescia	7962		12773	60,42%
Como	2990		3168	5,95%
Cremona	2680		3248	21,19%
Lecco	1957		2844	45,32%
Lodi	1373		1824	32,85%
Mantova	2762		3447	24,80%
Milano	19001		30868	62,45%
Monza e della Brianza	4111		6504	58,21%
Pavia	2739		3725	36,00%
Sondrio	1101		1325	20,35%
Varese	4775		6194	29,72%

Infortunati denunciati per Luogo di nascita e Anno

Anno ● 2021 ● 2022



NAZIONALITA'	2021		2022	
	Infortunati denunciati	Diff %	Infortunati denunciati	Diff %
ITALIANI	45075		66435	47,39%
STRANIERI	13026		17662	35,59%

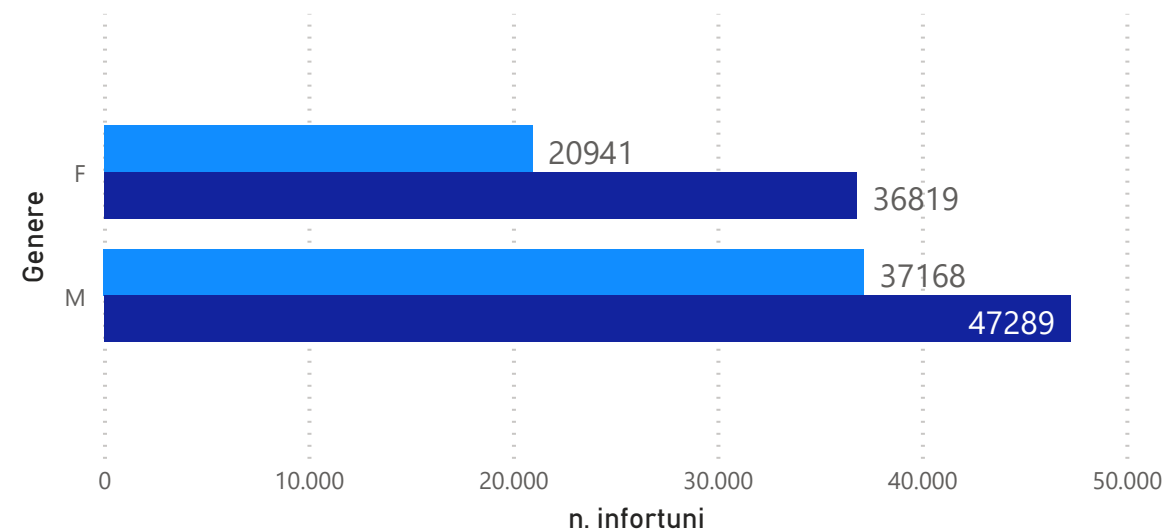
LOMBARDIA - OPEN DATA INAIL LUGLIO 2022 - INFORTUNI DENUNCIATI

Periodo di osservazione: 01 gennaio - 31 luglio

Anno	2021		2022	
Genere	Infortunati	Diff %	Infortunati	Diff %
F	20941		36819	75,82%
M	37168		47289	27,23%

Infortunati denunciati per Genere

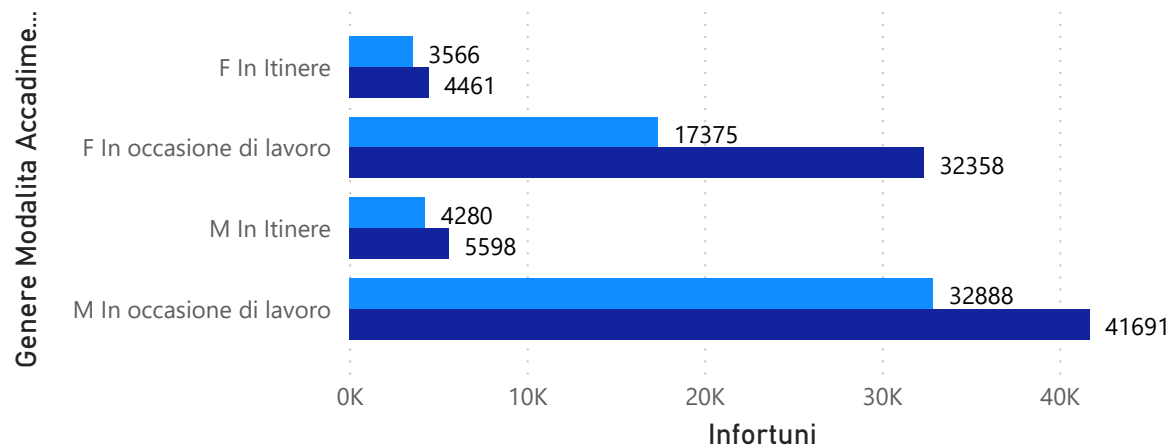
Anno ● 2021 ● 2022



Genere	F				M			
	2021		2022		2021		2022	
Modalita Accadimento	Infortunati	Diff %	Infortunati	Diff %	Infortunati	Diff %	Infortunati	Diff %
In Itinere	3566		4461	25,10%	4280		5598	30,79%
In occasione di lavoro	17375		32358	86,23%	32888		41691	26,77%

Infortunati per Genere, Modalita Accadimento e Anno

Anno ● 2021 ● 2022

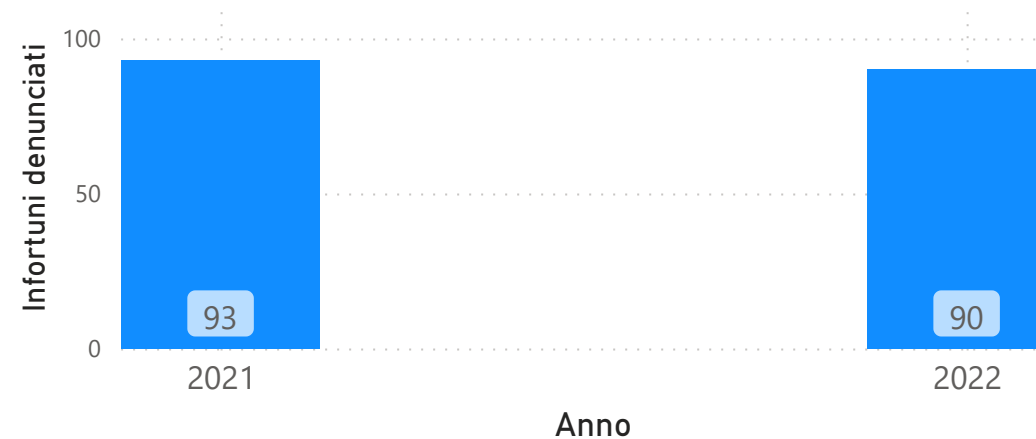


LOMBARDIA - OPEN DATA INAIL LUGLIO 2022 - INFORTUNI MORTALI DENUNCIATI

Periodo di osservazione: 01 gennaio - 31 luglio

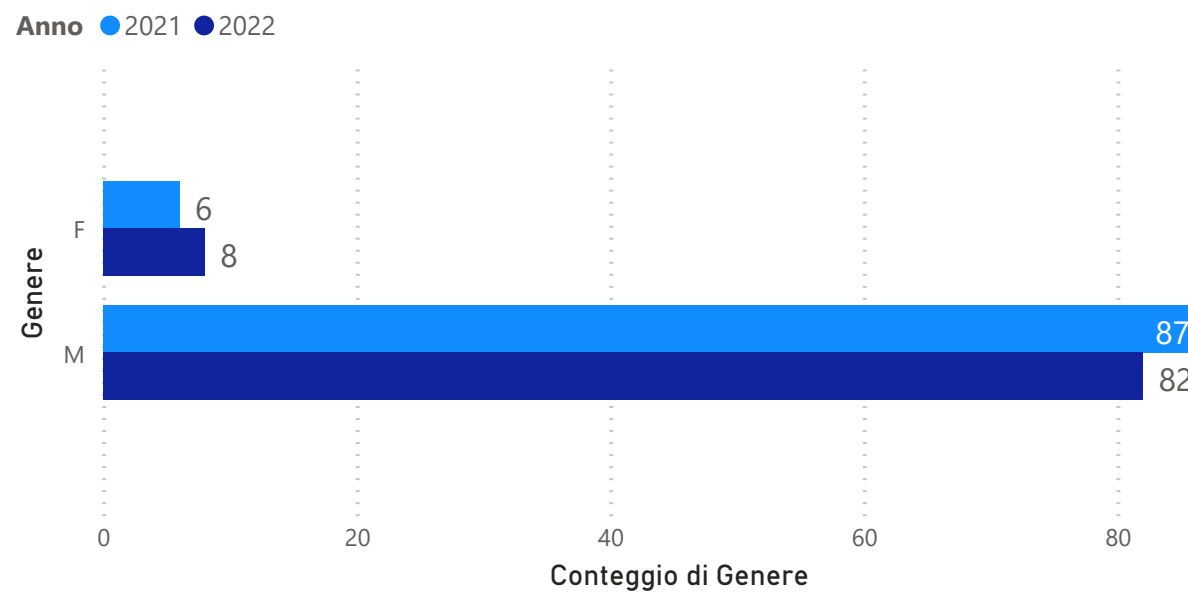
Anno	Infortuni denunciati	Differenza
2021	93	0
2022	90	-3

Infortuni denunciati per Anno



Modalita Accadimento (gruppi)	In Itinere		In occasione di lavoro	
	Infortuni	Differenza	Infortuni	Differenza
2021	32	0	61	0
2022	30	-2	60	-1

Infortuni denunciati per Genere

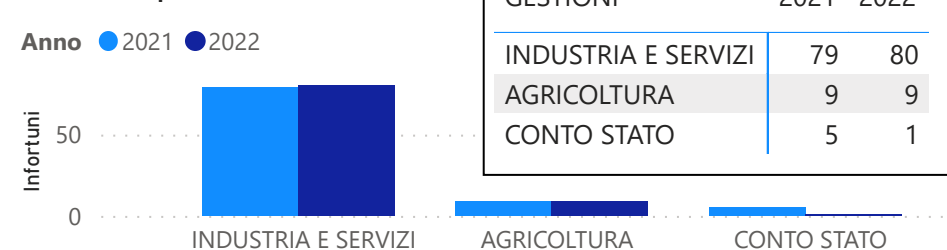


LOMBARDIA - OPEN DATA INAIL LUGLIO 2022 - INFORTUNI MORTALI DENUNCIATI

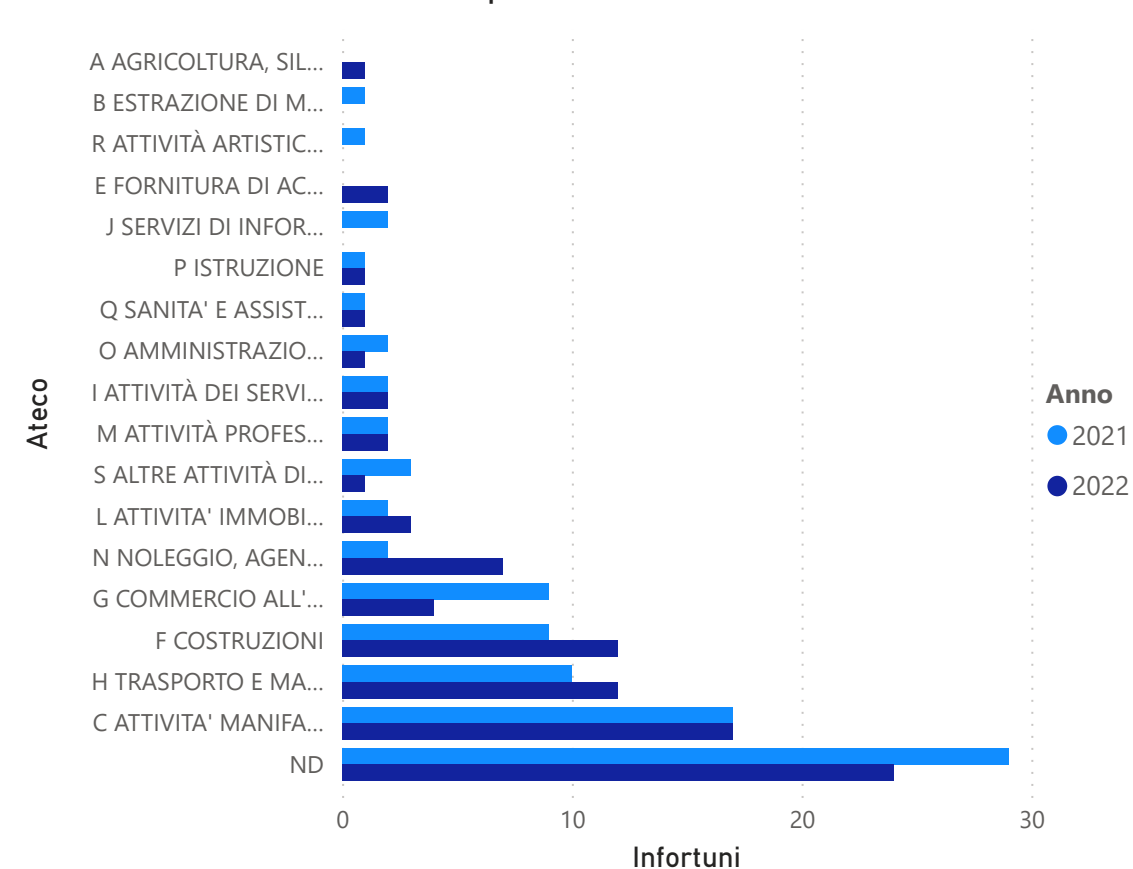
Periodo di osservazione: 01 gennaio - 31 luglio

Modalità Accadimento	2021	2022
In Itinere	32	30
In occasione di lavoro	61	60
A AGRICOLTURA, SILVICOLTURA E PESCA		1
B ESTRAZIONE DI MINERALI DA CAVE E MINIERE	1	
C ATTIVITA' MANIFATTURIERE	9	8
F COSTRUZIONI	9	12
G COMMERCIO ALL'INGROSSO E AL DETTAGLIO; RIPARAZIONE DI AUTOVEICOLI E MOTOCICLI	6	2
H TRASPORTO E MAGAZZINAGGIO	8	12
I ATTIVITÀ DEI SERVIZI DI ALLOGGIO E DI RISTORAZIONE	2	
J SERVIZI DI INFORMAZIONE E COMUNICAZIONE	1	
L ATTIVITA' IMMOBILIARI		1
M ATTIVITÀ PROFESSIONALI, SCIENTIFICHE E TECNICHE	1	1
N NOLEGGIO, AGENZIE DI VIAGGIO, SERVIZI DI SUPPORTO ALLE IMPRESE	2	4
ND	18	17
O AMMINISTRAZIONE PUBBLICA E DIFESA; ASSICURAZIONE SOCIALE OBBLIGATORIA	2	1
P ISTRUZIONE	1	
S ALTRE ATTIVITÀ DI SERVIZI	1	1
Totale	93	90

Infortunati per Gestione e Anno



Infortunati in occasione di lavoro per Ateco e Anno

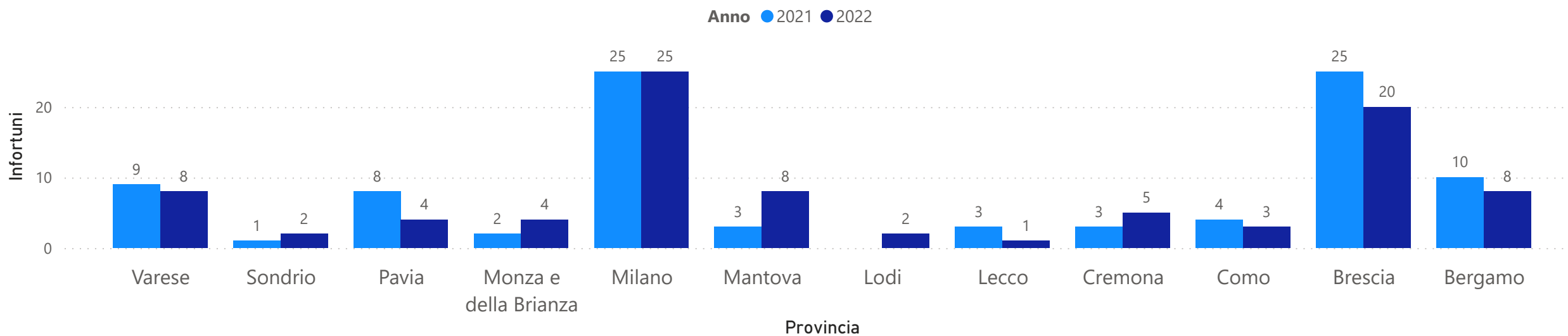


LOMBARDIA - OPEN DATA INAIL LUGLIO 2022 - INFORTUNI MORTALI DENUNCIATI

Periodo di osservazione: 01 gennaio - 31 luglio

Anno	2021		2022	
Provincia	Infortunati	Diff	Infortunati	Diff
Varese	9	0	8	-1
Sondrio	1	0	2	1
Pavia	8	0	4	-4
Monza e della Brianza	2	0	4	2
Milano	25	0	25	0
Mantova	3	0	8	5
Lodi			2	2
Lecco	3	0	1	-2
Cremona	3	0	5	2
Como	4	0	3	-1
Brescia	25	0	20	-5
Bergamo	10	0	8	-2

Infortunati denunciati per Provincia e Anno



LOMBARDIA - OPEN DATA INAIL LUGLIO 2022 - INFORTUNI MORTALI DENUNCIATI

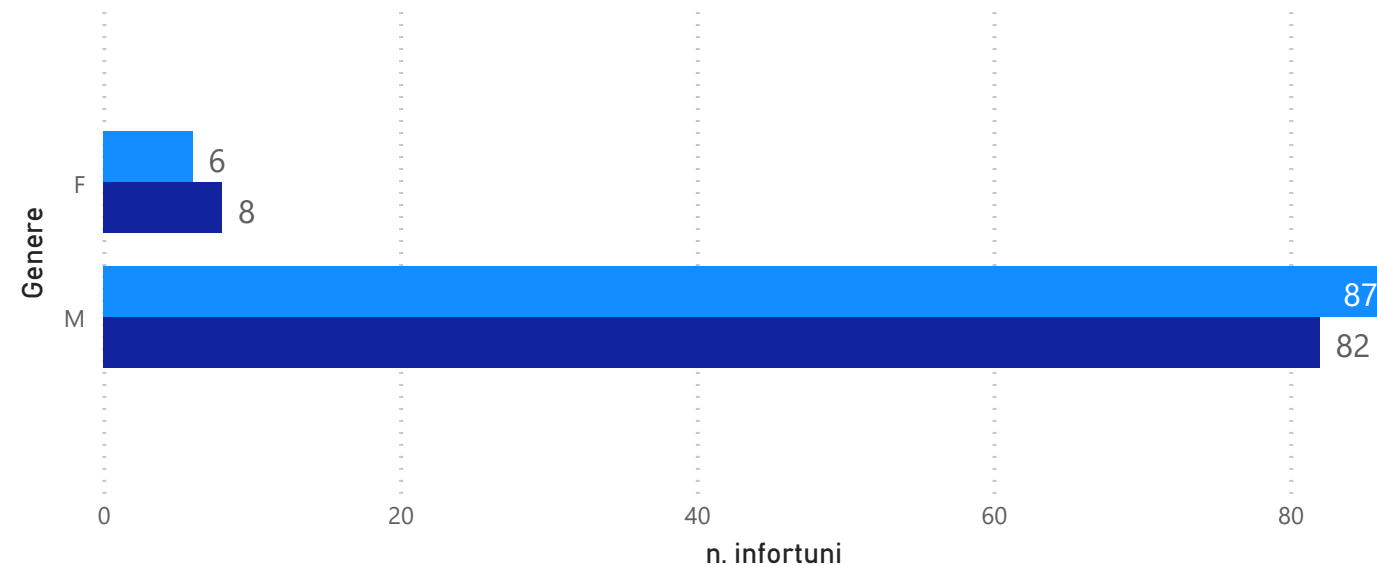
Periodo di osservazione: 01 gennaio - 31 luglio

Infortuni mortali per Genere e anno

Anno	2021		2022	
	Infortuni	Diff %	Infortuni	Diff %
F	6		8	33%
M	87		82	-6%

Infortuni denunciati per Genere

Anno ● 2021 ● 2022

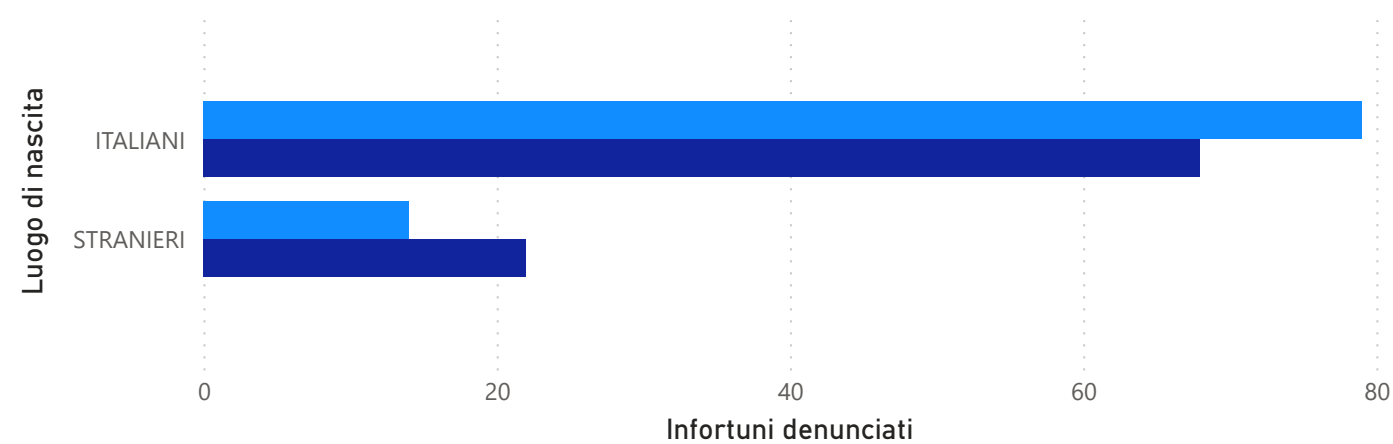


Infortuni mortali per Luogo di nascita

NAZIONALITA'	2021	2022
ITALIANI		
Infortuni denunciati	79	68
Differenza	0	-11
STRANIERI		
Infortuni denunciati	14	22
Differenza	0	8

Infortuni denunciati per Luogo di nascita e Anno

Anno ● 2021 ● 2022



LOMBARDIA - OPEN DATA INAIL LUGLIO 2022 - MALATTIE PROFESSIONALI DENUNCIATE

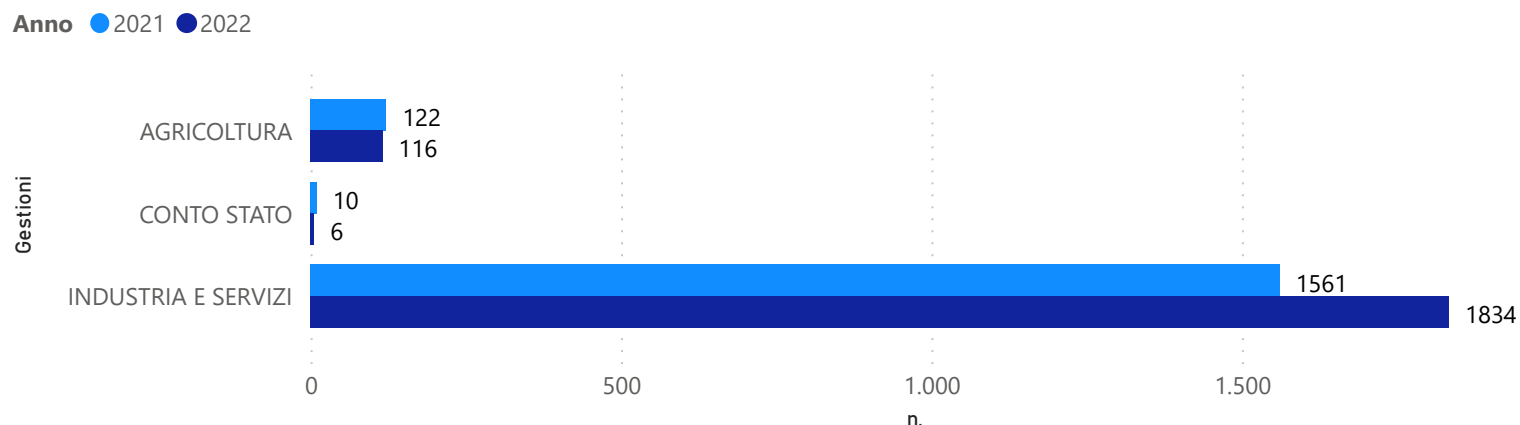


Periodo di osservazione: 01 gennaio - 31 luglio

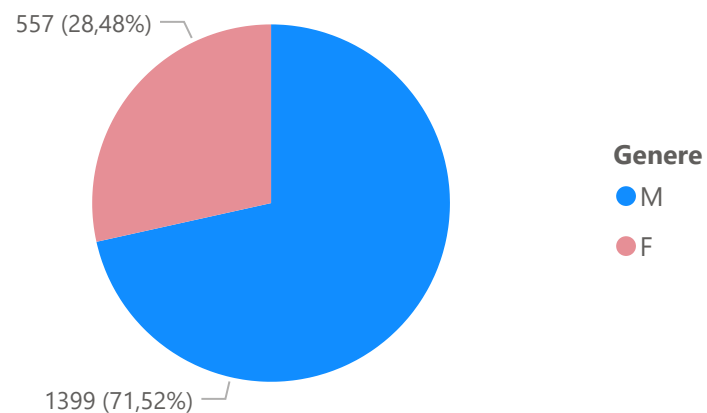
Malattie professionali denunciate per gestione e anno

Anno	2021		2022	
	MP	Diff. %	MP	Diff. %
AGRICOLTURA	122		116	-4,92%
CONTO STATO	10		6	-40,00%
INDUSTRIA E SERVIZI	1561		1834	17,49%
Totale	1693		1956	15,53%

Malattie professionali denunciate per gestione e anno

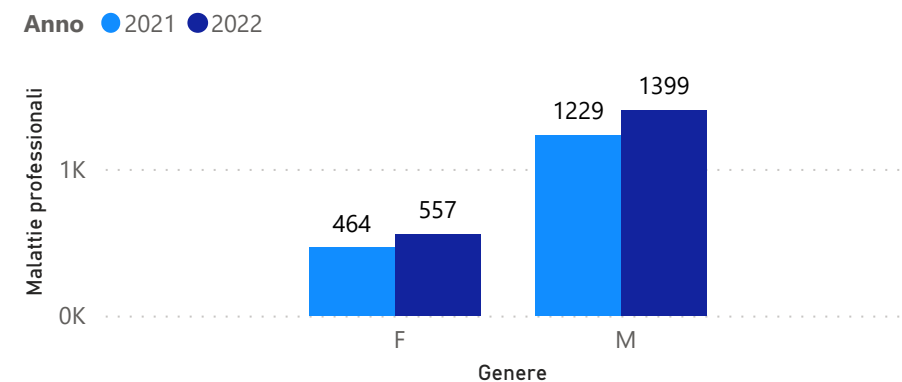


Malattie professionali anno 2022 per Genere



Anno	2021		2022	
	MP	Diff. %	MP	Diff. %
F	464		557	20,04%
M	1229		1399	13,83%
Totale	1693		1956	15,53%

Malattie professionali per Genere e Anno



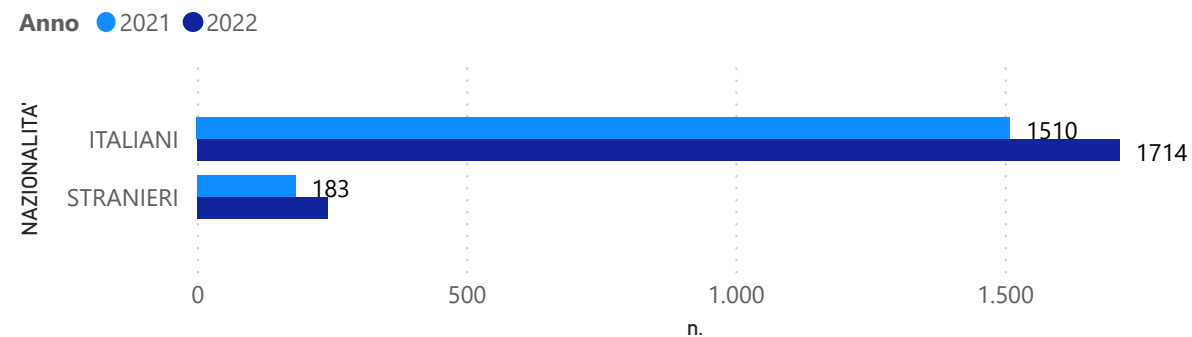
LOMBARDIA - OPEN DATA INAIL LUGLIO 2022 - MALATTIE PROFESSIONALI DENUNCIATE

Periodo di osservazione: 01 gennaio - 31 luglio

Malattie professionali denunciate per gestione e anno

Anno	2021	2022	
NAZIONALITA' MP	MP	MP	Diff. %
ITALIANI	1510	1714	13,51%
STRANIERI	183	242	32,24%
Totale	1693	1956	15,53%

Malattie professionali denunciate per gestione e anno



Anno	2021		2022	
DescrSettoreICDX	MP	Differenza	MP	Differenza
Disturbi psichici e comportamentali (F00-F99)	43	0	27	-16
Malattie del sistema circolatorio (I00-I99)	3	0	2	-1
Malattie del sistema nervoso (G00-G99)	134	0	146	12
Malattie del sistema osteomuscolare e del tessuto connettivo (M00-M99)	931	0	1167	236
Malattie del sistema respiratorio (J00-J99)	41	0	43	2
Malattie della cute e del tessuto sottocutaneo (L00-L99)	16	0	21	5
Malattie dell'apparato digerente (K00-K93)	1	0	2	1
Malattie dell'occhio e degli annessi oculari (H00-H59)			1	1
Malattie dell'orecchio e dell'apofisi mastoide (H60-H95)	136	0	185	49
Non Determinato	245	0	221	-24
Traumatismi, avvelenamenti ed alcune altre conseguenze di cause esterne (S00-T98)	1	0		
Tumori (C00-D48)	142	0	141	-1
Totale	1693	0	1956	263