

LOMBARDIA - OPEN DATA INAIL GIUGNO 2021 - INFORTUNI DENUNCIATI

Anno	Infortuni denunciati	Differenza %
2020	53145	
2021	50082	-5,76%

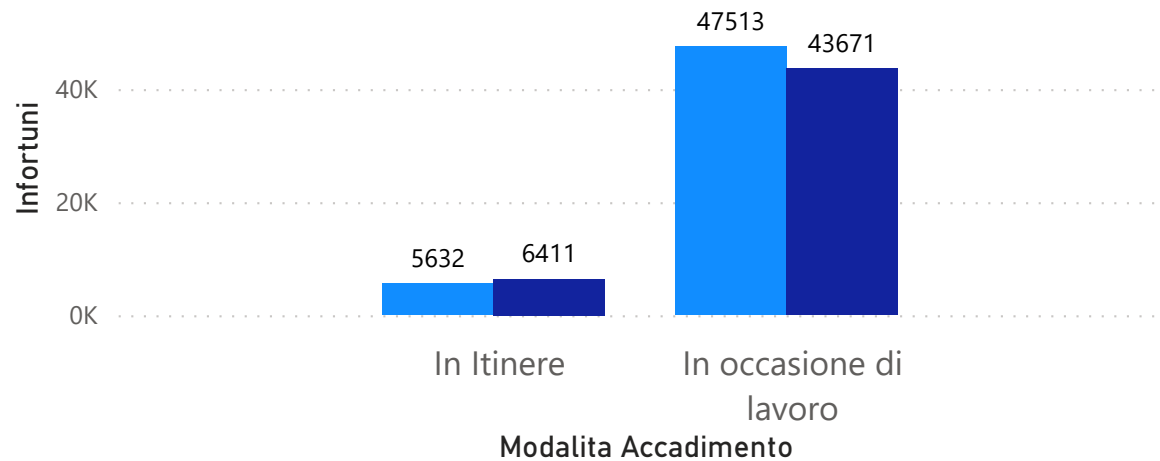
Anno	2020		2021		
	Modalita Accadimento	Infortuni	Variazione %	Infortuni	Variazione %
In Itinere		5632	0,00%	6411	13,83%
In occasione di lavoro		47513	0,00%	43671	-8,09%

Infortuni denunciati per Anno



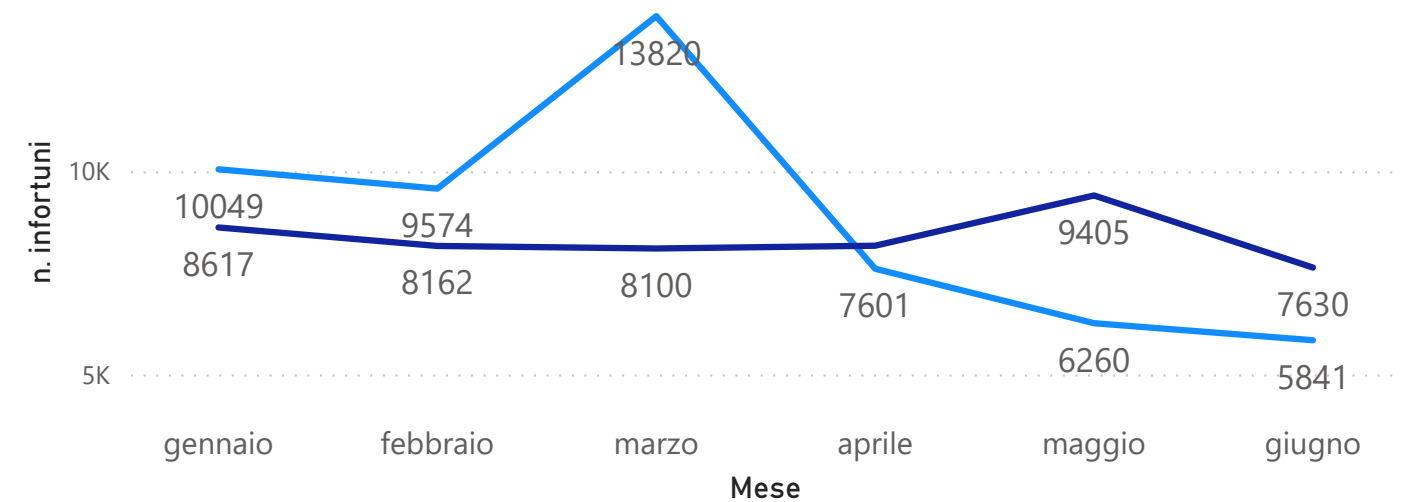
Infortuni per Modalita Accadimento e Anno

Anno ● 2020 ● 2021



n. infortuni per Mese e Anno

Anno ● 2020 ● 2021

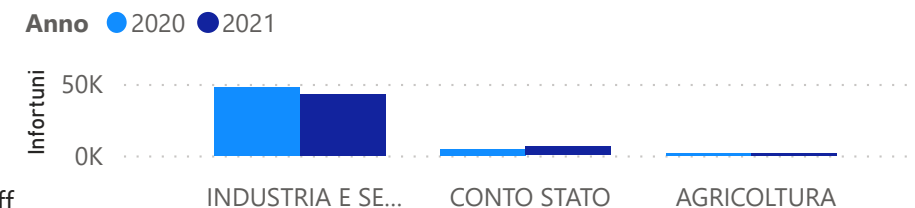


LOMBARDIA - OPEN DATA INAIL GIUGNO 2021 - INFORTUNI DENUNCIATI



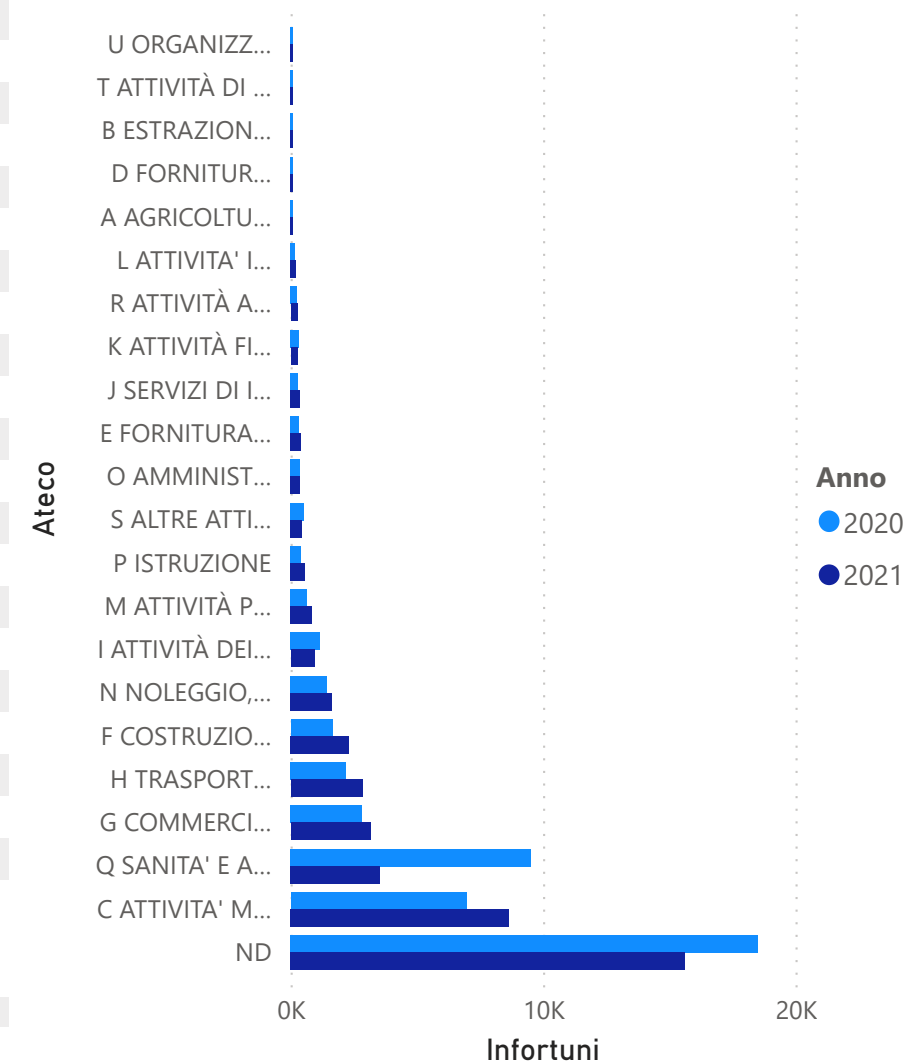
GESTIONI	2020		2021	
	Infortunati	Diff. %	Infortunati	Diff. %
INDUSTRIA E SERVIZI	47822		42709	-10,69%
CONTO STATO	4287		6238	45,51%
AGRICOLTURA	1036		1135	9,56%

Infortunati per Gestione e Anno



Modalità Accadimento	2020		2021	
	Inf	Diff %	Inf	Diff
In Itinere	5246		5765	9,89%
In occasione di lavoro	42576		36944	-13,23%
A AGRICOLTURA, SILVICOLTURA E PESCA	60		84	40,00%
B ESTRAZIONE DI MINERALI DA CAVE E MINIERE	23		30	30,43%
C ATTIVITA' MANIFATTURIERE	6039		7598	25,82%
D FORNITURA DI ENERGIA ELETTRICA, GAS, VAPORE E ARIA CONDIZIONATA	51		65	27,45%
E FORNITURA DI ACQUA; RETI FOGNARIE, ATTIVITÀ DI GESTIONE DEI RIFIUTI E RISANAMENTO	303		371	22,44%
F COSTRUZIONI	1500		2124	41,60%
G COMMERCIO ALL'INGROSSO E AL DETTAGLIO; RIPARAZIONE DI AUTOVEICOLI E MOTOCICLI	2165		2551	17,83%
H TRASPORTO E MAGAZZINAGGIO	1911		2519	31,82%
I ATTIVITÀ DEI SERVIZI DI ALLOGGIO E DI RISTORAZIONE	941		750	-20,30%
J SERVIZI DI INFORMAZIONE E COMUNICAZIONE	137		252	83,94%
K ATTIVITÀ FINANZIARIE E ASSICURATIVE	137		137	0,00%
L ATTIVITA' IMMOBILIARI	137		165	20,44%
M ATTIVITÀ PROFESSIONALI, SCIENTIFICHE E TECNICHE	435		625	43,68%
N NOLEGGIO, AGENZIE DI VIAGGIO, SERVIZI DI SUPPORTO ALLE IMPRESE	1137		1324	16,45%
ND	17117		13827	-19,22%
O AMMINISTRAZIONE PUBBLICA E DIFESA; ASSICURAZIONE SOCIALE OBBLIGATORIA	315		304	-3,49%
P ISTRUZIONE	347		503	44,96%
Q SANITA' E ASSISTENZA SOCIALE	9163		3124	-65,91%
R ATTIVITÀ ARTISTICHE, SPORTIVE, DI INTRATTENIMENTO E DIVERTIMENTO	214		250	16,82%
S ALTRE ATTIVITÀ DI SERVIZI	435		333	-23,45%
T ATTIVITÀ DI FAMIGLIE E CONVIVENZE COME DATORI DI LAVORO PER PERSONALE DOMESTICO; PRODUZIONE DI BENI E SERVIZI INDIFFERENZIATI PER USO PROPRIO DA PARTE DI FAMIGLIE E CONVIVENZE	5		7	40,00%
U ORGANIZZAZIONI ED ORGANISMI EXTRATERRITORIALI	4		1	-75,00%
Totale	47822		42709	-10,69%

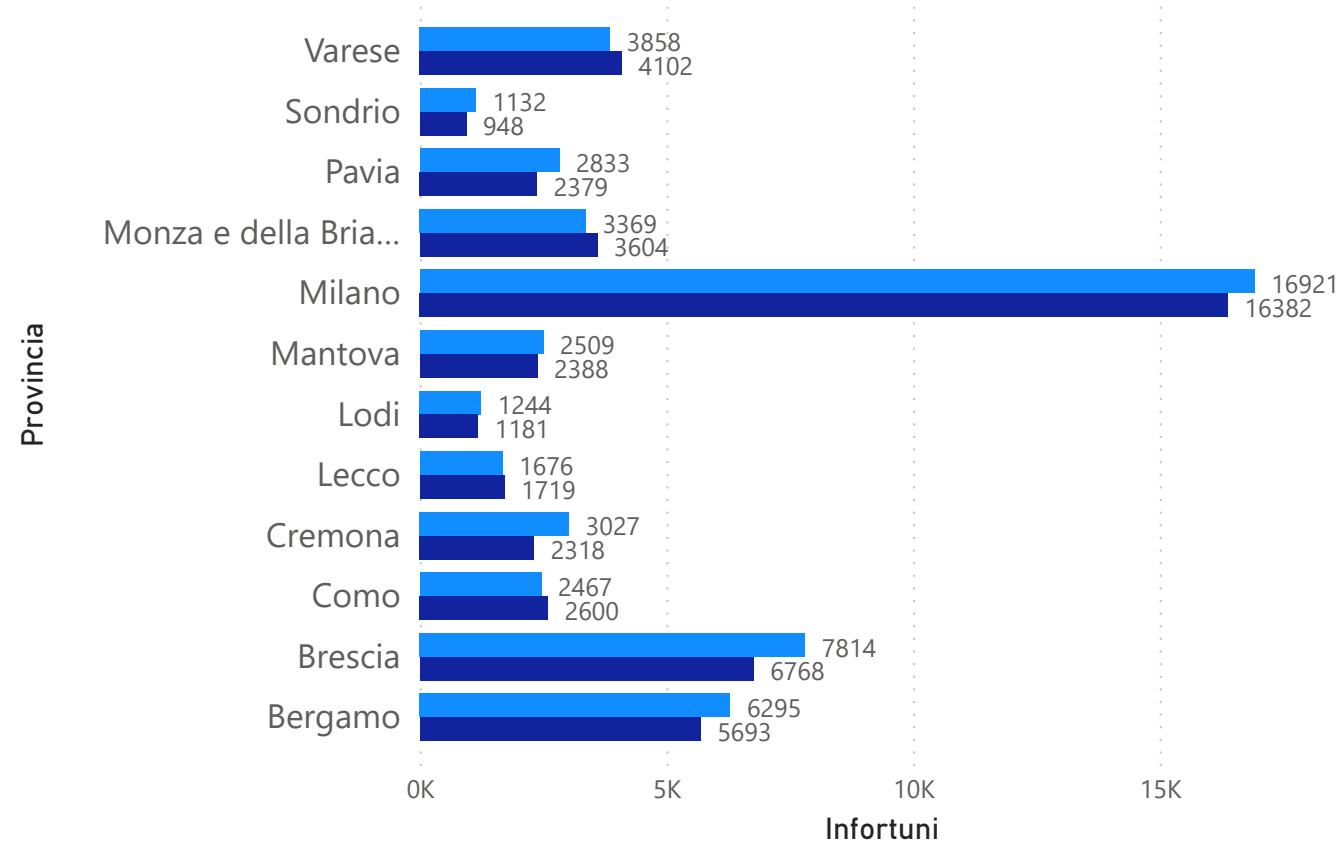
Infortunati denunciati per Ateco e Anno



LOMBARDIA - OPEN DATA INAIL GIUGNO 2021 - INFORTUNI DENUNCIATI

Infortunati per Provincia e Anno

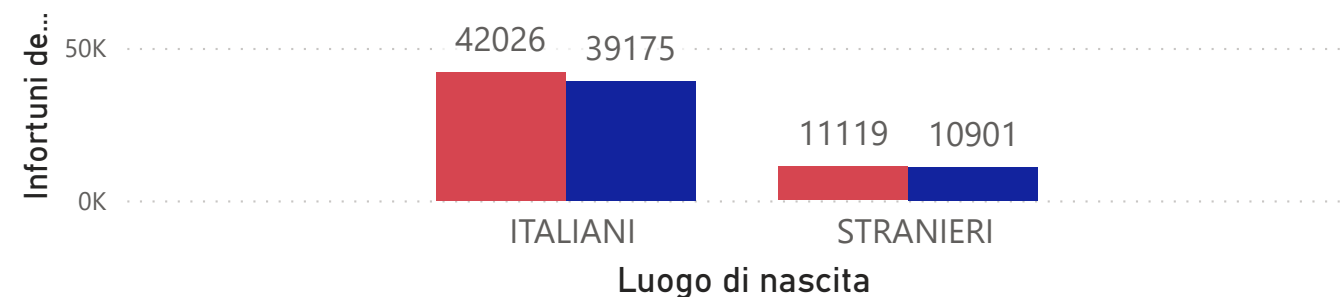
Anno ● 2020 ● 2021



Anno	2020		2021	
	Infortunati	Diff. %	Infortunati	Diff. %
Provincia ▲				
Bergamo	6295		5693	-9,56%
Brescia	7814		6768	-13,39%
Como	2467		2600	5,39%
Cremona	3027		2318	-23,42%
Lecco	1676		1719	2,57%
Lodi	1244		1181	-5,06%
Mantova	2509		2388	-4,82%
Milano	16921		16382	-3,19%
Monza e della Brianza	3369		3604	6,98%
Pavia	2833		2379	-16,03%
Sondrio	1132		948	-16,25%
Varese	3858		4102	6,32%

Infortunati denunciati per Luogo di nascita e Anno

Anno ● 2020 ● 2021



Anno	2020		2021	
	Infortunati denunciati	Diff %	Infortunati denunciati	Diff %
NAZIONALITA'				
ITALIANI	42026		39175	-6,78%
STRANIERI	11119		10901	-1,96%

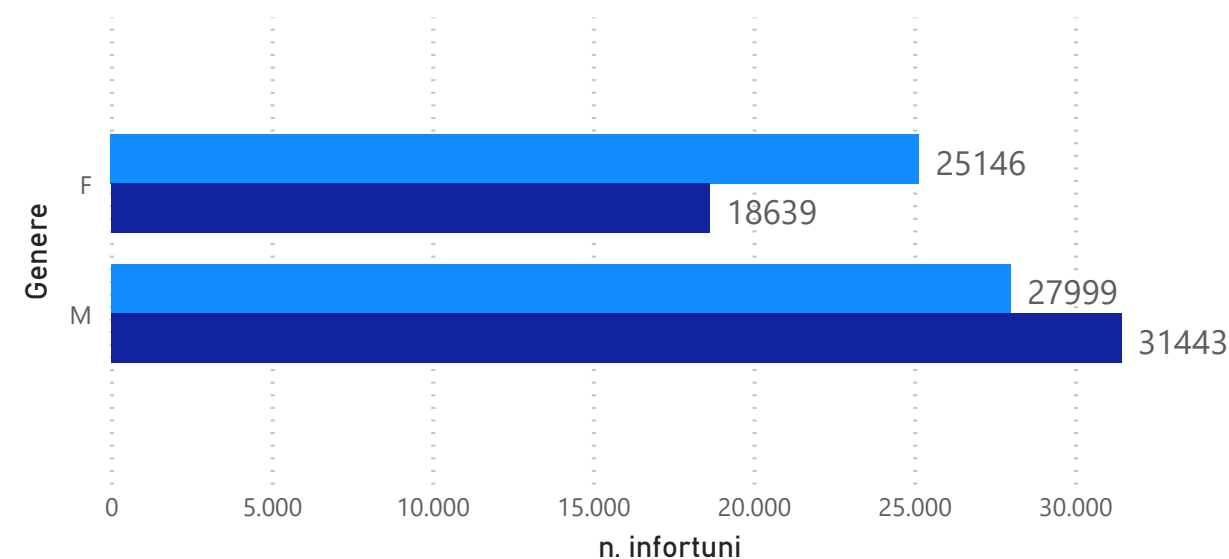
LOMBARDIA - OPEN DATA INAIL GIUGNO 2021 - INFORTUNI DENUNCIATI



Anno	2020		2021	
	Infortunati	Diff %	Infortunati	Diff %
F	25146		18639	-25,88%
M	27999		31443	12,30%

Infortunati denunciati per Genere

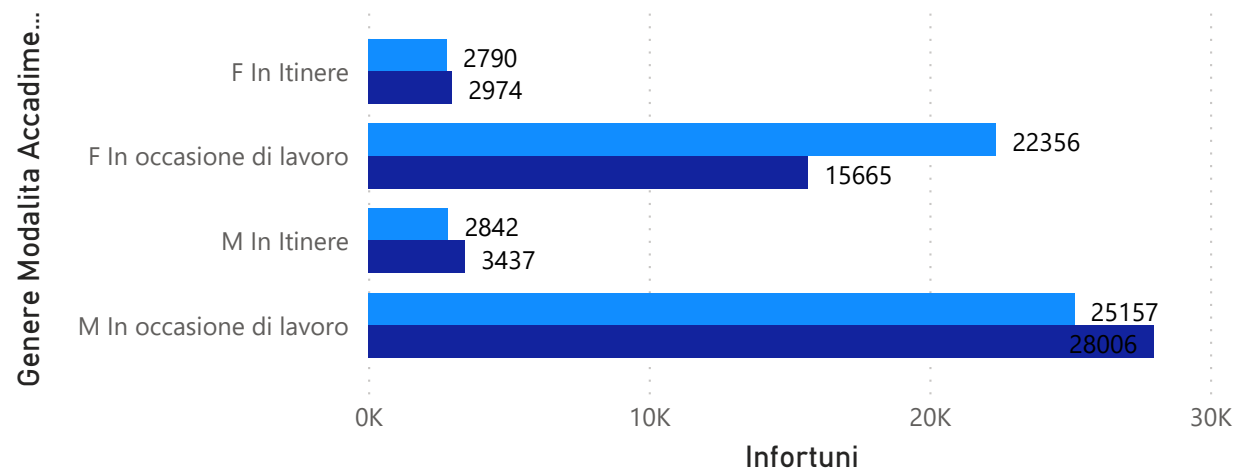
Anno ● 2020 ● 2021



Genere	F				M			
	2020		2021		2020		2021	
Anno	Infortunati	Diff %	Infortunati	Diff %	Infortunati	Diff %	Infortunati	Diff %
In Itinere	2790		2974	6,59%	2842		3437	20,94%
In occasione di lavoro	22356		15665	-29,93%	25157		28006	11,32%

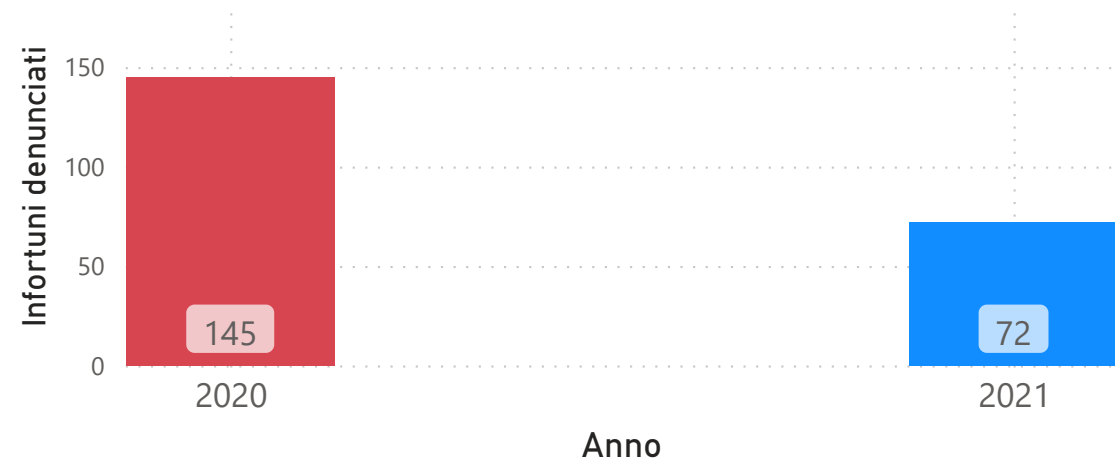
Infortunati per Genere, Modalità Accadimento e Anno

Anno ● 2020 ● 2021



LOMBARDIA - OPEN DATA INAIL GIUGNO 2021 - INFORTUNI MORTALI DENUNCIATI

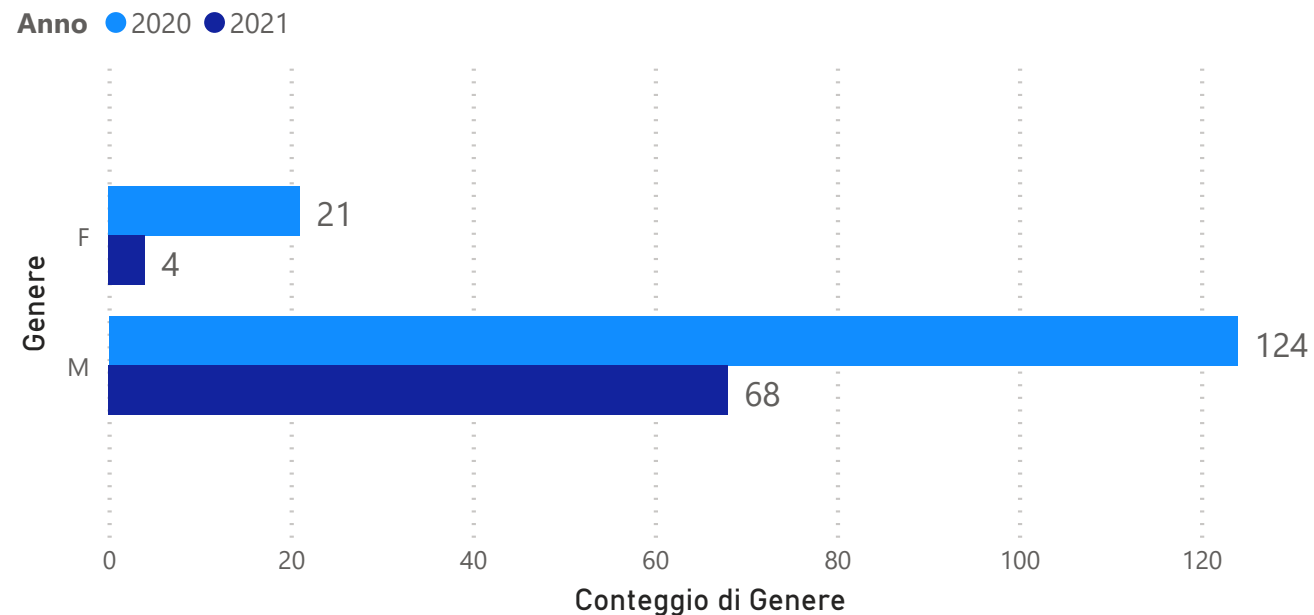
Infortunati denunciati per Anno



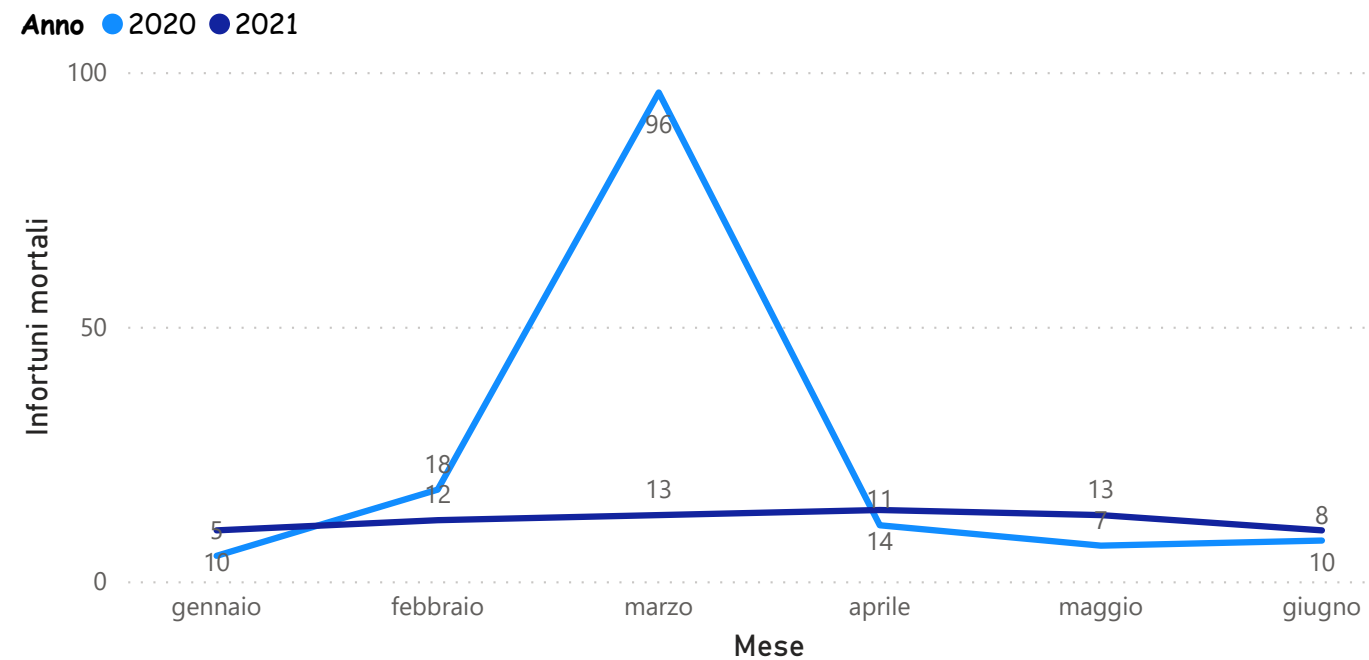
Anno	Infortunati denunciati
2020	145
2021	72

Anno	In Itinere	In occasione di lavoro
2020	13	132
2021	20	52

Infortunati denunciati per Genere



Infortunati mortali per Mese e Anno



LOMBARDIA - OPEN DATA INAIL GIUGNO 2021 - INFORTUNI MORTALI DENUNCIATI

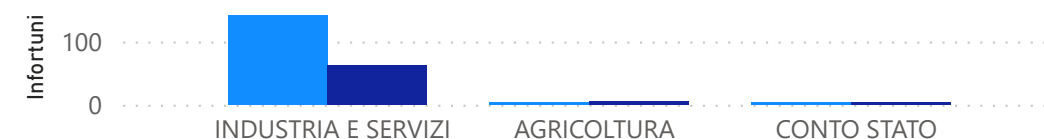


GESTIONI	2020	2021
INDUSTRIA E SERVIZI	141	62
AGRICOLTURA	3	6
CONTO STATO	1	4

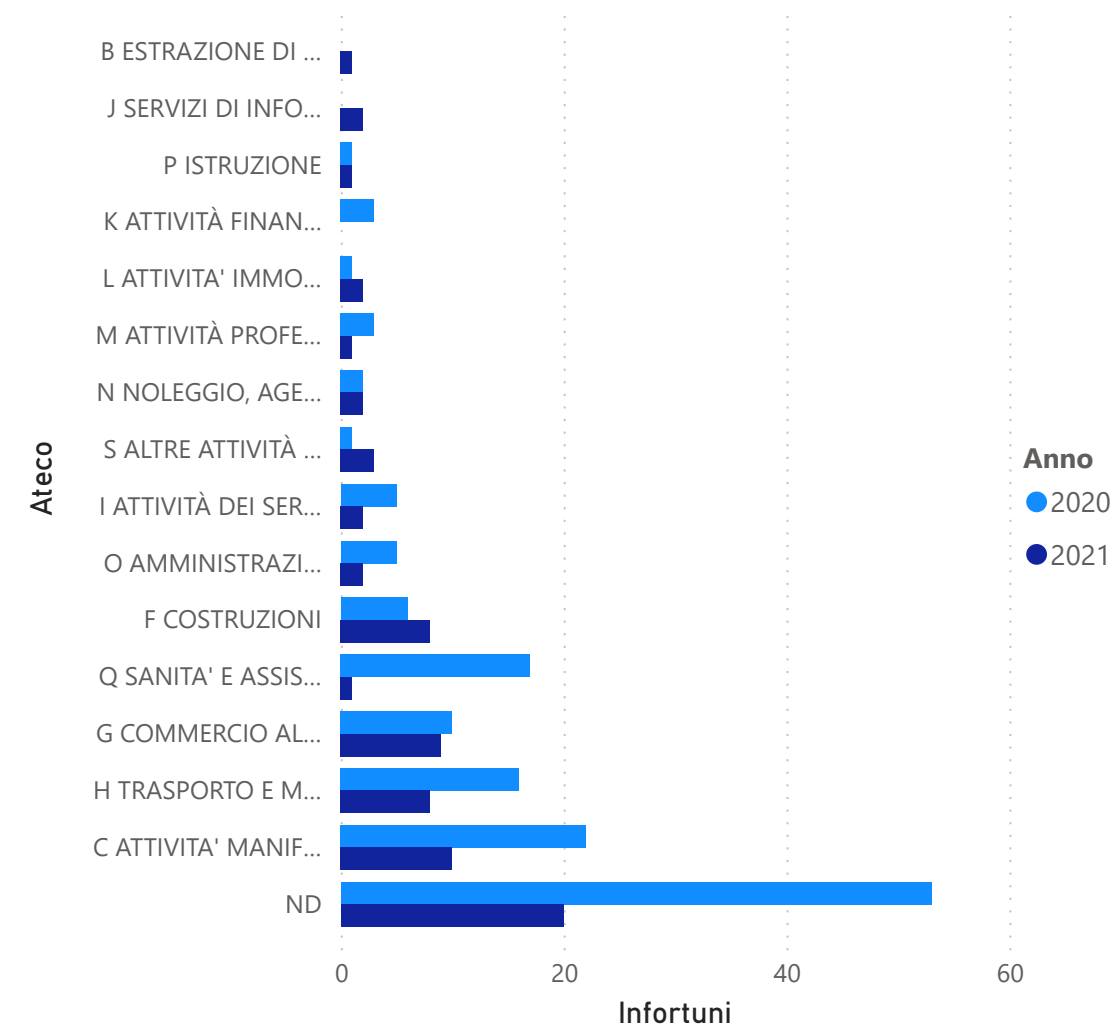
Modalita Accadimento	2020	2021
In occasione di lavoro		
S ALTRE ATTIVITÀ DI SERVIZI	1	1
Q SANITA' E ASSISTENZA SOCIALE	17	
P ISTRUZIONE	1	1
O AMMINISTRAZIONE PUBBLICA E DIFESA; ASSICURAZIONE SOCIALE OBBLIGATORIA	5	2
ND	51	14
N NOLEGGIO, AGENZIE DI VIAGGIO, SERVIZI DI SUPPORTO ALLE IMPRESE	2	2
M ATTIVITÀ PROFESSIONALI, SCIENTIFICHE E TECNICHE	3	1
L ATTIVITA' IMMOBILIARI	1	
K ATTIVITÀ FINANZIARIE E ASSICURATIVE	3	
J SERVIZI DI INFORMAZIONE E COMUNICAZIONE		1
I ATTIVITÀ DEI SERVIZI DI ALLOGGIO E DI RISTORAZIONE	2	2
H TRASPORTO E MAGAZZINAGGIO	15	6
G COMMERCIO ALL'INGROSSO E AL DETTAGLIO; RIPARAZIONE DI AUTOVEICOLI E MOTOCICLI	9	7
F COSTRUZIONI	5	8
C ATTIVITA' MANIFATTURIERE	17	6
B ESTRAZIONE DI MINERALI DA CAVE E MINIERE		1
In Itinere		
S ALTRE ATTIVITÀ DI SERVIZI		2
Q SANITA' E ASSISTENZA SOCIALE		1
ND	2	6
L ATTIVITA' IMMOBILIARI		2
J SERVIZI DI INFORMAZIONE E COMUNICAZIONE		1
I ATTIVITÀ DEI SERVIZI DI ALLOGGIO E DI RISTORAZIONE	3	
H TRASPORTO E MAGAZZINAGGIO	1	2
G COMMERCIO ALL'INGROSSO E AL DETTAGLIO; RIPARAZIONE DI AUTOVEICOLI E MOTOCICLI	1	2
F COSTRUZIONI	1	
C ATTIVITA' MANIFATTURIERE	5	4

Infortunati per Gestione e Anno

Anno ● 2020 ● 2021



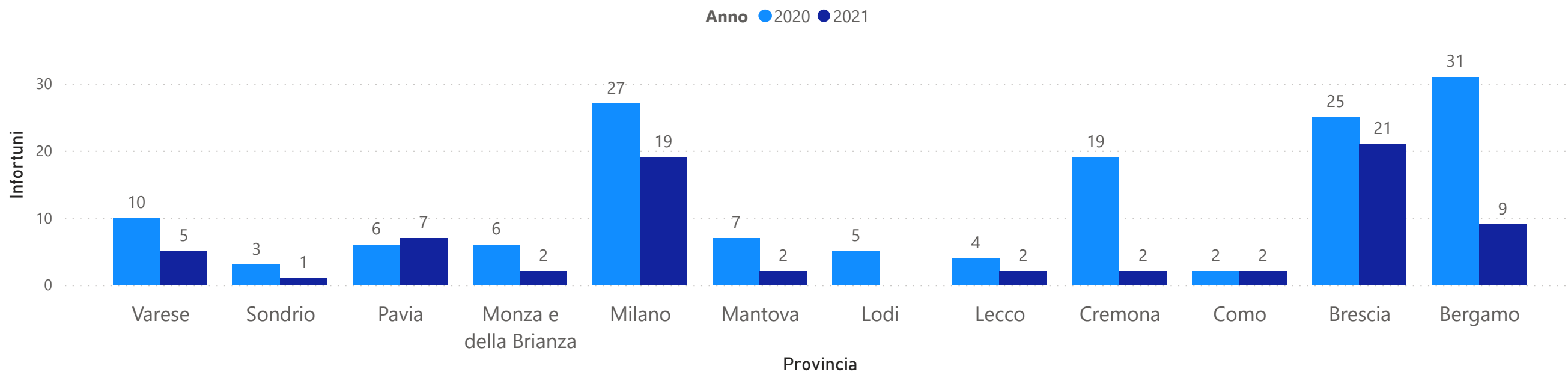
Infortunati in occasione di lavoro per Ateco e Anno



LOMBARDIA - OPEN DATA INAIL GIUGNO 2021 - INFORTUNI MORTALI DENUNCIATI

Provincia	2020	2021
Varese	10	5
Sondrio	3	1
Pavia	6	7
Monza e della Brianza	6	2
Milano	27	19
Mantova	7	2
Lodi	5	
Lecco	4	2
Cremona	19	2
Como	2	2
Brescia	25	21
Bergamo	31	9

Infortuni denunciati per Provincia e Anno



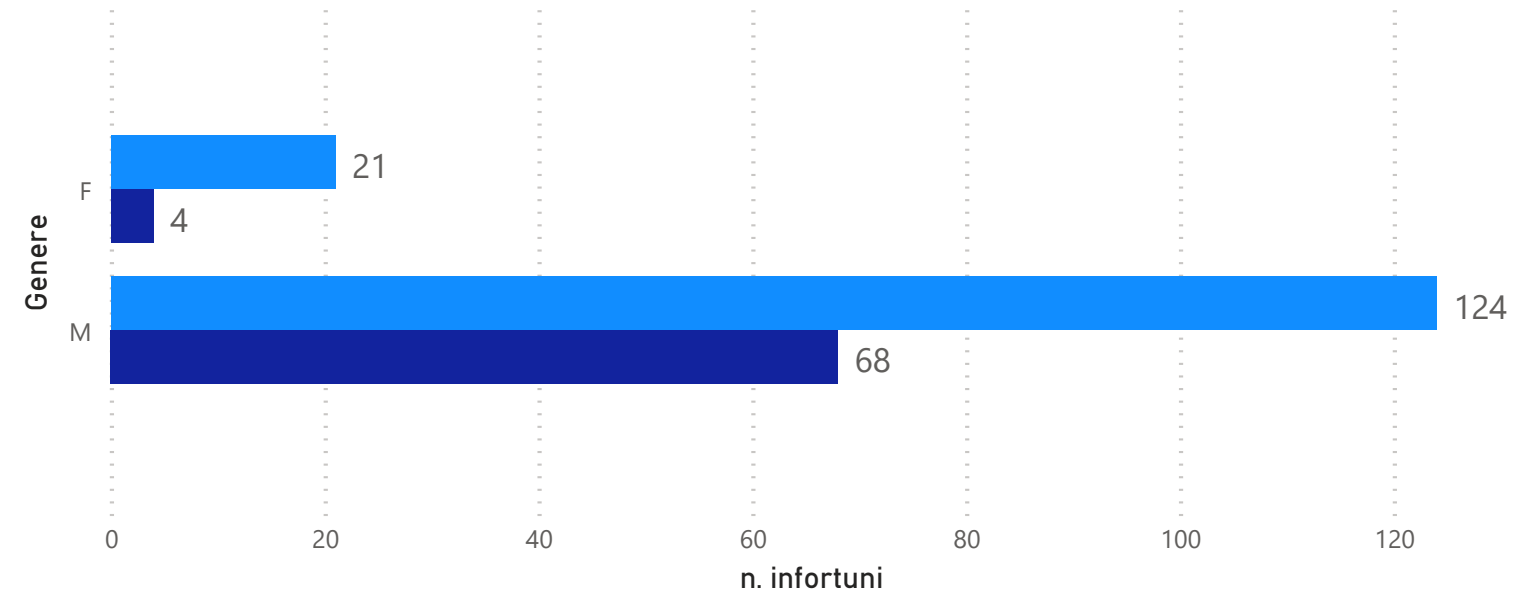
LOMBARDIA - OPEN DATA INAIL GIUGNO 2021 - INFORTUNI MORTALI DENUNCIATI

Infortunati mortali per Genere e anno

Anno	2020		2021	
	Infortunati	Diff %	Infortunati	Diff %
F	21		4	-80,95%
M	124		68	-45,16%

Infortunati denunciati per Genere

Anno ● 2020 ● 2021

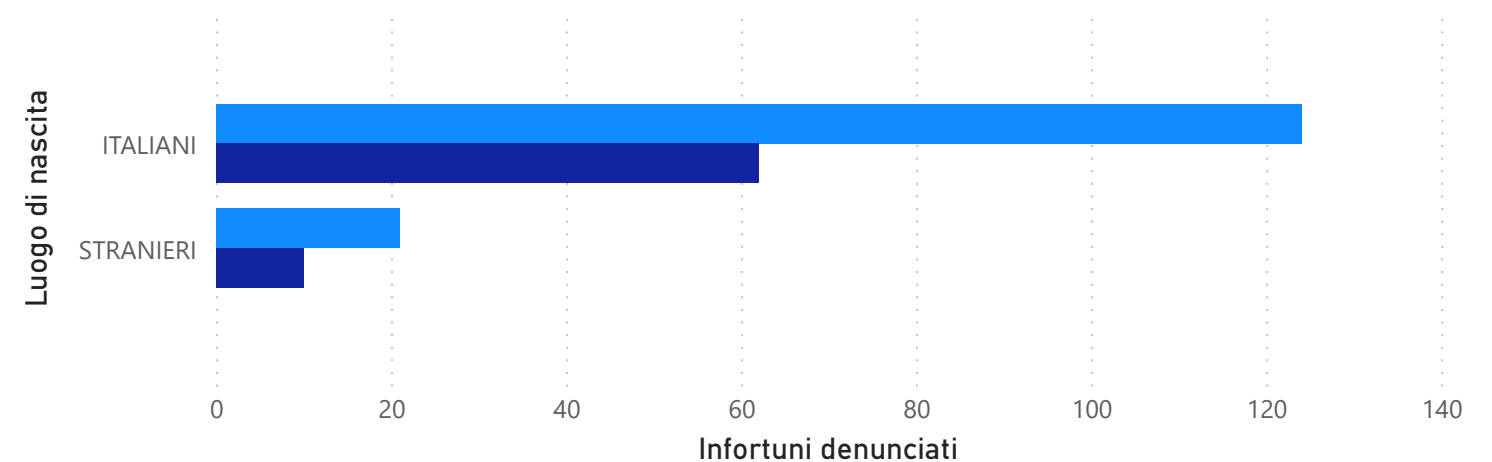


Infortunati mortali per Luogo di nascita

NAZIONALITA'	2020	2021
ITALIANI	124	62
STRANIERI	21	10

Infortunati denunciati per Luogo di nascita e Anno

Anno ● 2020 ● 2021



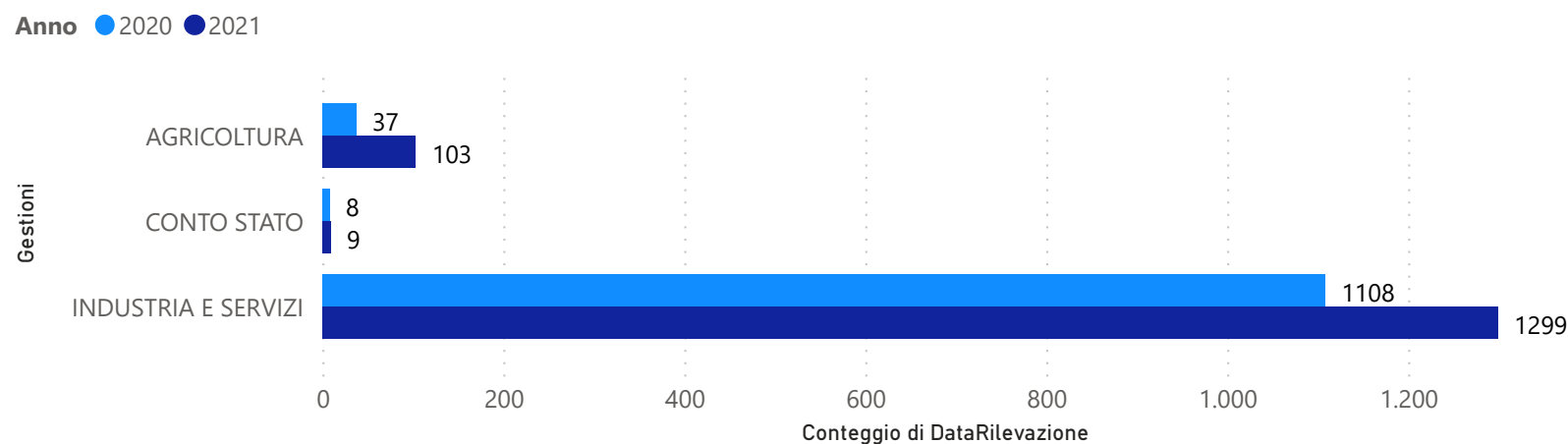
LOMBARDIA - OPEN DATA INAIL GIUGNO 2021 - MALATTIE PROFESSIONALI DENUNCIATE



Malattie professionali denunciate per gestione e anno

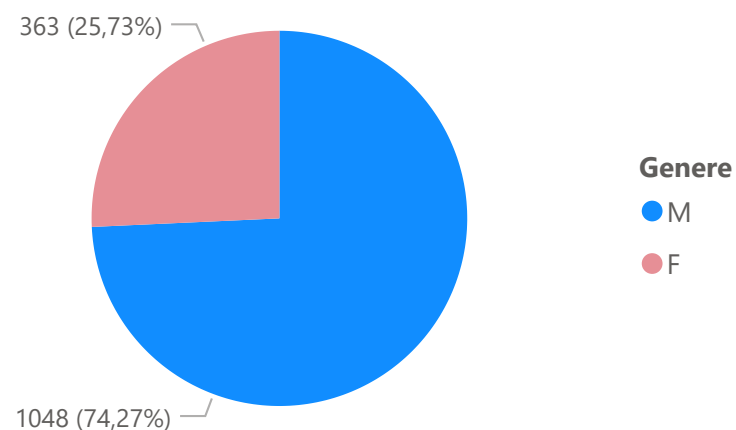
Anno	2020		2021	
	MP	Diff. %	MP	Diff. %
Gestioni				
AGRICOLTURA	37		103	178,38%
CONTO STATO	8		9	12,50%
INDUSTRIA E SERVIZI	1108		1299	17,24%
Totale	1153		1411	22,38%

Malattie professionali denunciate per gestione e anno

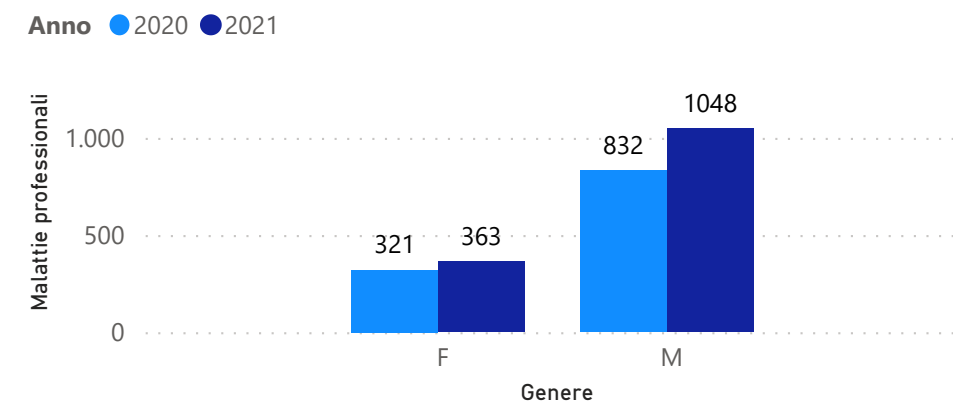


Malattie professionali anno 2021 per Genere

Anno	2020		2021	
	MP	Diff. %	MP	Diff. %
Genere				
F	321		363	13,08%
M	832		1048	25,96%
Totale	1153		1411	22,38%



Malattie professionali per Genere e Anno



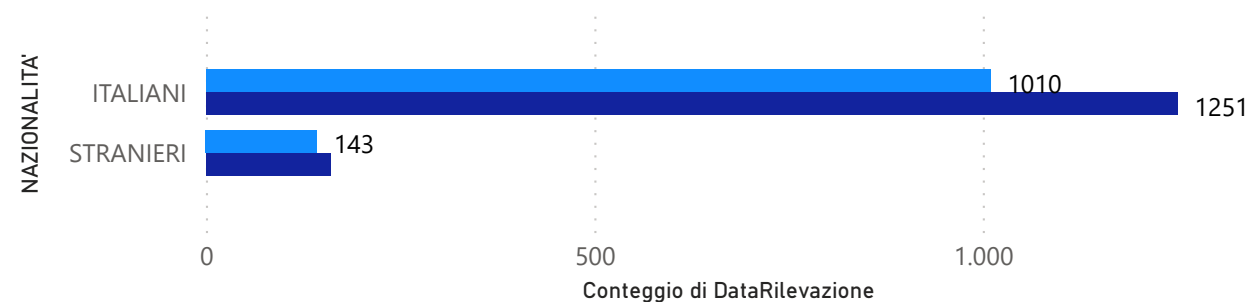
LOMBARDIA - OPEN DATA INAIL GIUGNO 2021 - MALATTIE PROFESSIONALI DENUNCIATE

Malattie professionali denunciate per gestione e anno

Anno	2020		2021	
	MP	Diff. %	MP	Diff. %
ITALIANI	1010		1251	23,86%
STRANIERI	143		160	11,89%
Totale	1153		1411	22,38%

Malattie professionali denunciate per gestione e anno

Anno ● 2020 ● 2021



Anno	2020		2021	
	MP	Differenza	MP	Differenza
Malattie del sistema osteomuscolare e del tessuto connettivo (M00-M99)	557	0	748	191
Non Determinato	232	0	246	14
Tumori (C00-D48)	113	0	121	8
Malattie dell'orecchio e dell'apofisi mastoide (H60-H95)	88	0	108	20
Malattie del sistema nervoso (G00-G99)	84	0	104	20
Malattie del sistema respiratorio (J00-J99)	37	0	34	-3
Disturbi psichici e comportamentali (F00-F99)	20	0	30	10
Malattie della cute e del tessuto sottocutaneo (L00-L99)	16	0	15	-1
Malattie del sistema circolatorio (I00-I99)	2	0	3	1
Malattie dell'apparato digerente (K00-K93)	2	0	1	-1
Malattie dell'occhio e degli annessi oculari (H00-H59)	2	0		
Alcune malattie infettive e parassitarie (A00-B99)			1	1
Totale	1153	0	1411	258