

LOMBARDIA - OPEN DATA INAIL MARZO 2021 - INFORTUNI DENUNCIATI

Anno	Infortuni denunciati	Differenza %
2020	25693	
2021	23900	-6,98%

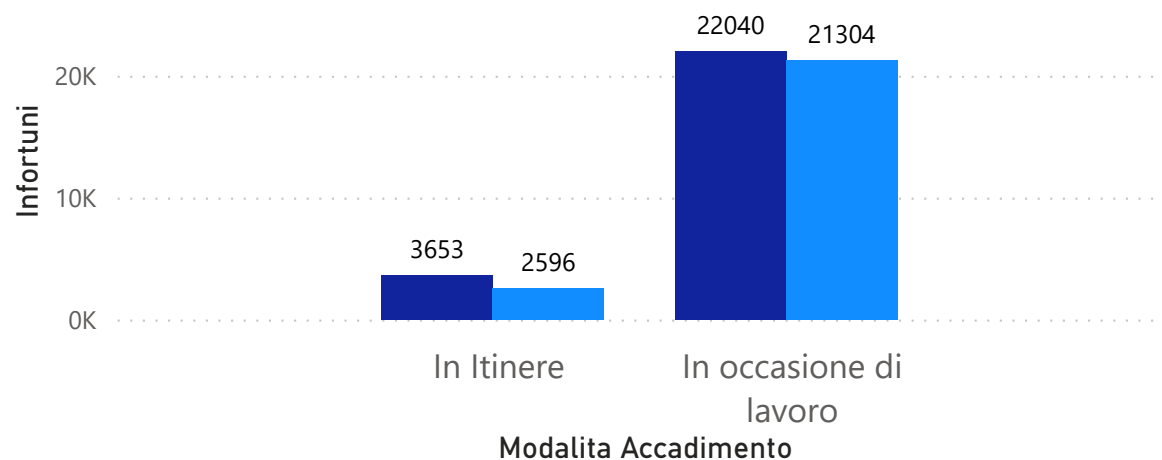
Anno	2020		2021		
	Modalita Accadimento	Infortuni	Variazione %	Infortuni	Variazione %
In Itinere		3653	0,00%	2596	-28,94%
In occasione di lavoro		22040	0,00%	21304	-3,34%

Infortuni denunciati per Anno



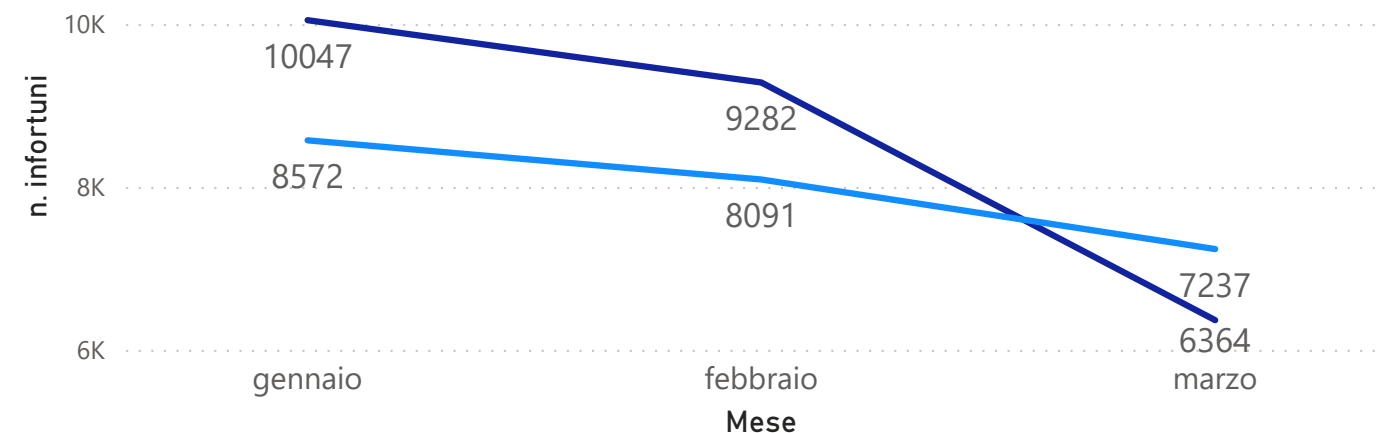
Infortuni per Modalita Accadimento e Anno

Anno ● 2020 ● 2021



n. infortuni per Mese e Anno

Anno ● 2020 ● 2021



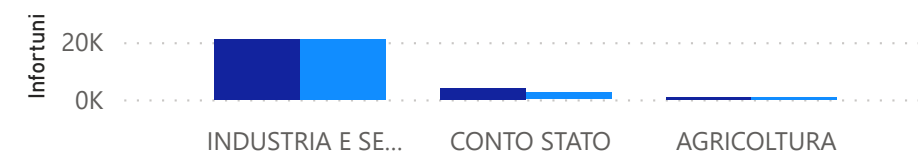
LOMBARDIA - OPEN DATA INAIL MARZO 2021 - INFORTUNI DENUNCIATI



Anno GESTIONI	2020		2021	
	Infortuni	Diff. %	Infortuni	Diff. %
INDUSTRIA E SERVIZI	21170		21010	-0,76%
CONTO STATO	3972		2387	-39,90%
AGRICOLTURA	551		503	-8,71%

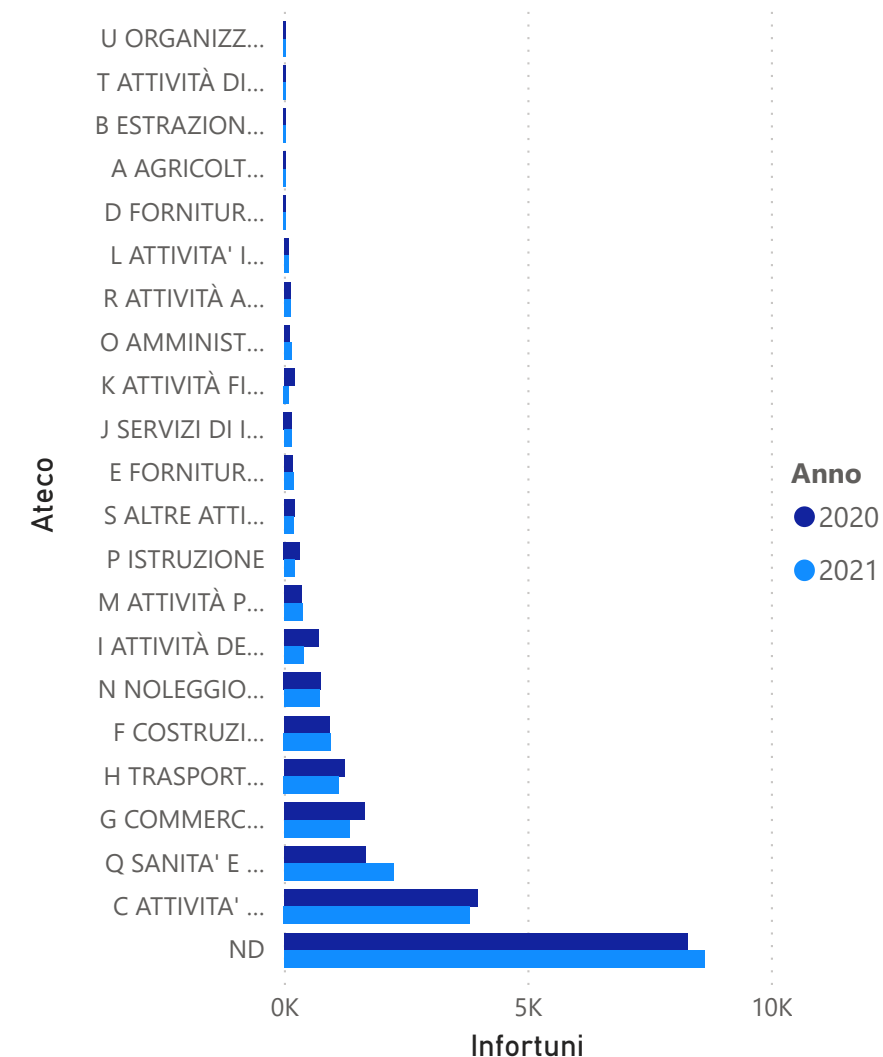
Infortuni per Gestione e Anno

Anno ● 2020 ● 2021



Anno Modalità Accadimento	2020		2021	
	Inf	Diff %	Inf	Diff %
In Itinere	3327		2344	-29,55%
In occasione di lavoro	17843		18666	4,61%
A AGRICOLTURA, SILVICOLTURA E PESCA	27		32	18,52%
B ESTRAZIONE DI MINERALI DA CAVE E MINIERE	12		16	33,33%
C ATTIVITA' MANIFATTURIERE	3438		3454	0,47%
D FORNITURA DI ENERGIA ELETTRICA, GAS, VAPORE E ARIA CONDIZIONATA	29		25	-13,79%
E FORNITURA DI ACQUA; RETI FOGNARIE, ATTIVITÀ DI GESTIONE DEI RIFIUTI E RISANAMENTO	166		181	9,04%
F COSTRUZIONI	841		885	5,23%
G COMMERCIO ALL'INGROSSO E AL DETTAGLIO; RIPARAZIONE DI AUTOVEICOLI E MOTOCICLI	1255		1105	-11,95%
H TRASPORTO E MAGAZZINAGGIO	1077		1002	-6,96%
I ATTIVITÀ DEI SERVIZI DI ALLOGGIO E DI RISTORAZIONE	558		334	-40,14%
J SERVIZI DI INFORMAZIONE E COMUNICAZIONE	64		120	87,50%
K ATTIVITÀ FINANZIARIE E ASSICURATIVE	77		49	-36,36%
L ATTIVITA' IMMOBILIARI	68		74	8,82%
M ATTIVITÀ PROFESSIONALI, SCIENTIFICHE E TECNICHE	202		305	50,99%
N NOLEGGIO, AGENZIE DI VIAGGIO, SERVIZI DI SUPPORTO ALLE IMPRESE	592		614	3,72%
ND	7322		7777	6,21%
O AMMINISTRAZIONE PUBBLICA E DIFESA; ASSICURAZIONE SOCIALE OBBLIGATORIA	87		138	58,62%
P ISTRUZIONE	278		195	-29,86%
Q SANITA' E ASSISTENZA SOCIALE	1457		2073	42,28%
R ATTIVITÀ ARTISTICHE, SPORTIVE, DI INTRATTENIMENTO E DIVERTIMENTO	123		125	1,63%
S ALTRE ATTIVITÀ DI SERVIZI	164		157	-4,27%
T ATTIVITÀ DI FAMIGLIE E CONVIVENZE COME DATORI DI LAVORO PER PERSONALE DOMESTICO; PRODUZIONE DI BENI E SERVIZI INDIFFERENZIATI PER USO PROPRIO DA PARTE DI FAMIGLIE E CONVIVENZE	4		4	0,00%
U ORGANIZZAZIONI ED ORGANISMI EXTRATERRITORIALI	2		1	-50,00%
Totale	21170		21010	-0,76%

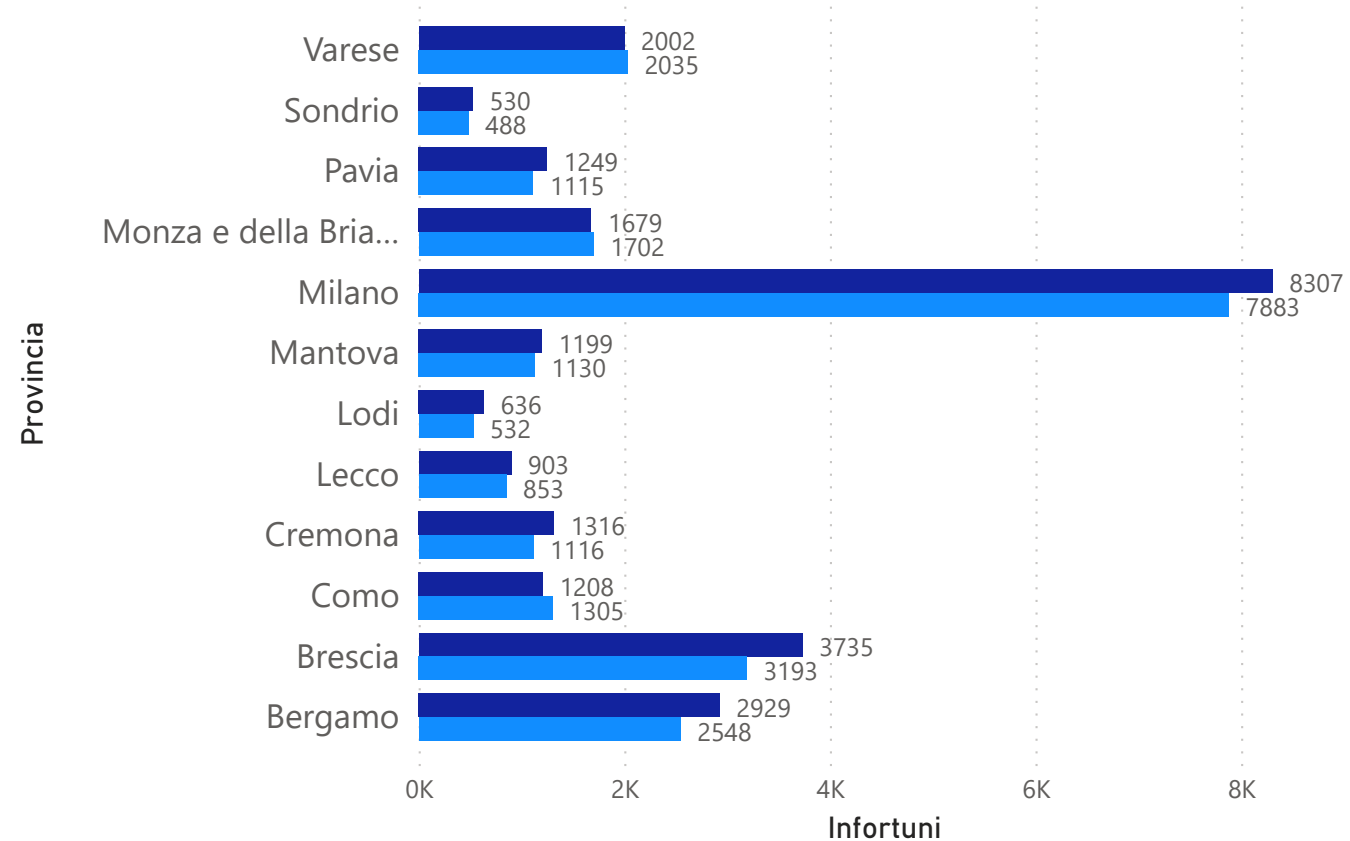
Infortuni denunciati per Ateco e Anno



LOMBARDIA - OPEN DATA INAIL MARZO 2021 - INFORTUNI DENUNCIATI

Infortunati per Provincia e Anno

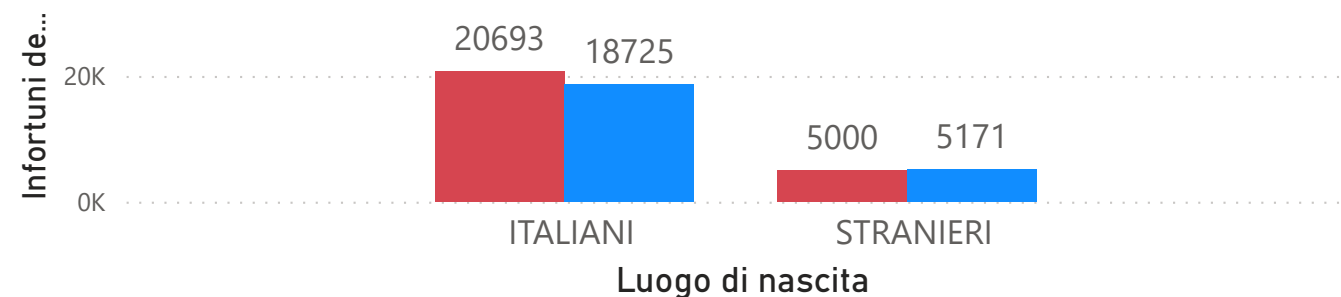
Anno ● 2020 ● 2021



Provincia	2020 Infortunati	2021 Infortunati	Diff. %
Bergamo	2929	2548	-13,01%
Brescia	3735	3193	-14,51%
Como	1208	1305	8,03%
Cremona	1316	1116	-15,20%
Lecco	903	853	-5,54%
Lodi	636	532	-16,35%
Mantova	1199	1130	-5,75%
Milano	8307	7883	-5,10%
Monza e della Brianza	1679	1702	1,37%
Pavia	1249	1115	-10,73%
Sondrio	530	488	-7,92%
Varese	2002	2035	1,65%

Infortunati denunciati per Luogo di nascita e Anno

Anno ● 2020 ● 2021



NAZIONALITA'	2020 Infortunati denunciati	2021 Infortunati denunciati	Diff %
ITALIANI	20693	18725	-9,51%
STRANIERI	5000	5171	3,42%

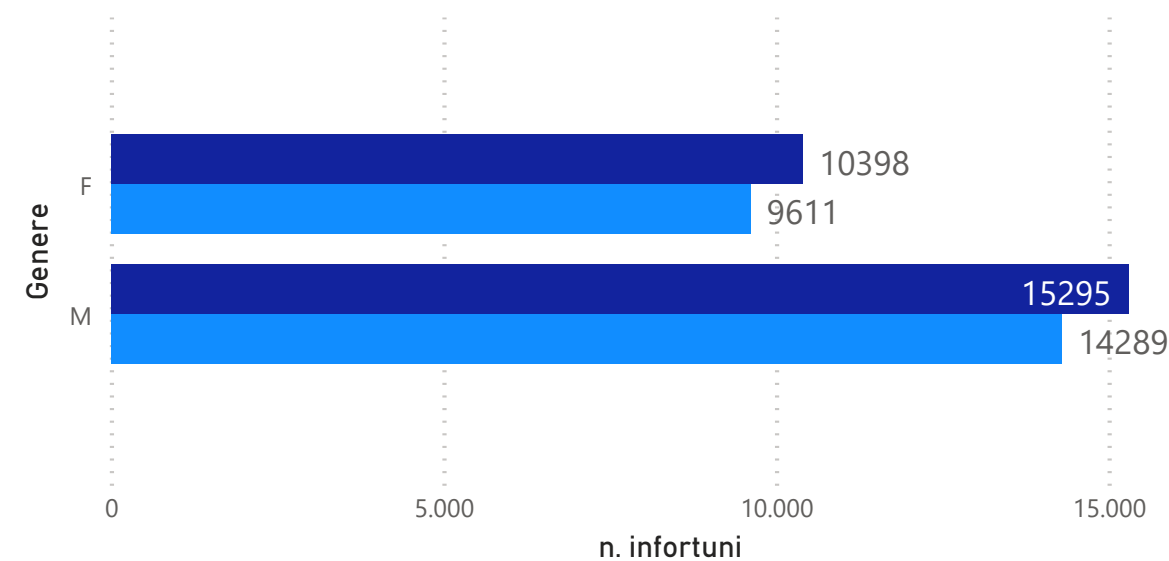
LOMBARDIA - OPEN DATA INAIL MARZO 2021 - INFORTUNI DENUNCIATI



Anno	2020		2021	
	Infortuni	Diff %	Infortuni	Diff %
F	10398		9611	-7,57%
M	15295		14289	-6,58%

Infertuni denunciati per Genere

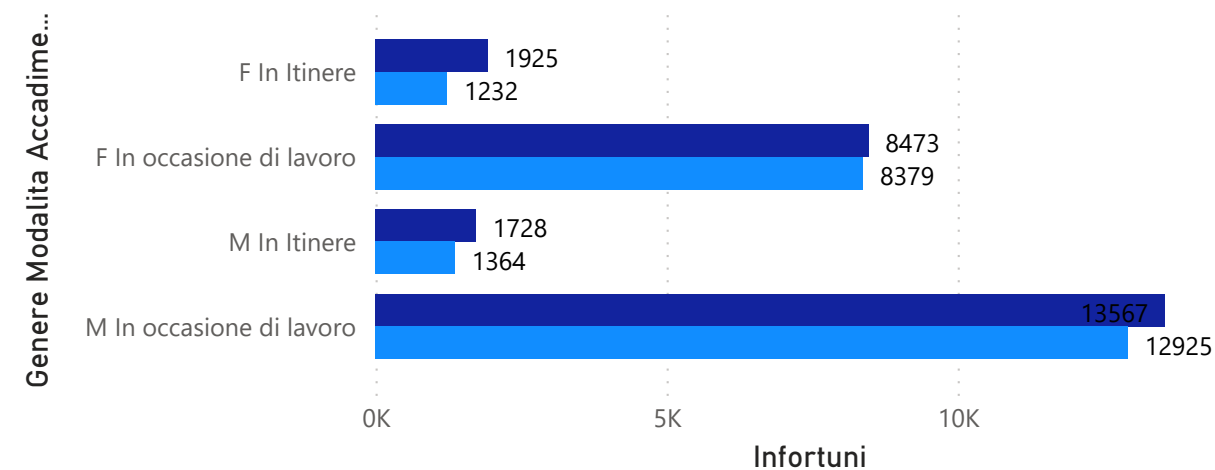
Anno ● 2020 ● 2021



Genere	F				M			
	2020		2021		2020		2021	
Anno	Infortuni	Diff %	Infortuni	Diff %	Infortuni	Diff %	Infortuni	Diff %
In Itinere	1925		1232	-36,00%	1728		1364	-21,06%
In occasione di lavoro	8473		8379	-1,11%	13567		12925	-4,73%

Infertuni per Genere, Modalita Accadimento e Anno

Anno ● 2020 ● 2021



LOMBARDIA - OPEN DATA INAIL MARZO 2021 - INFORTUNI MORTALI

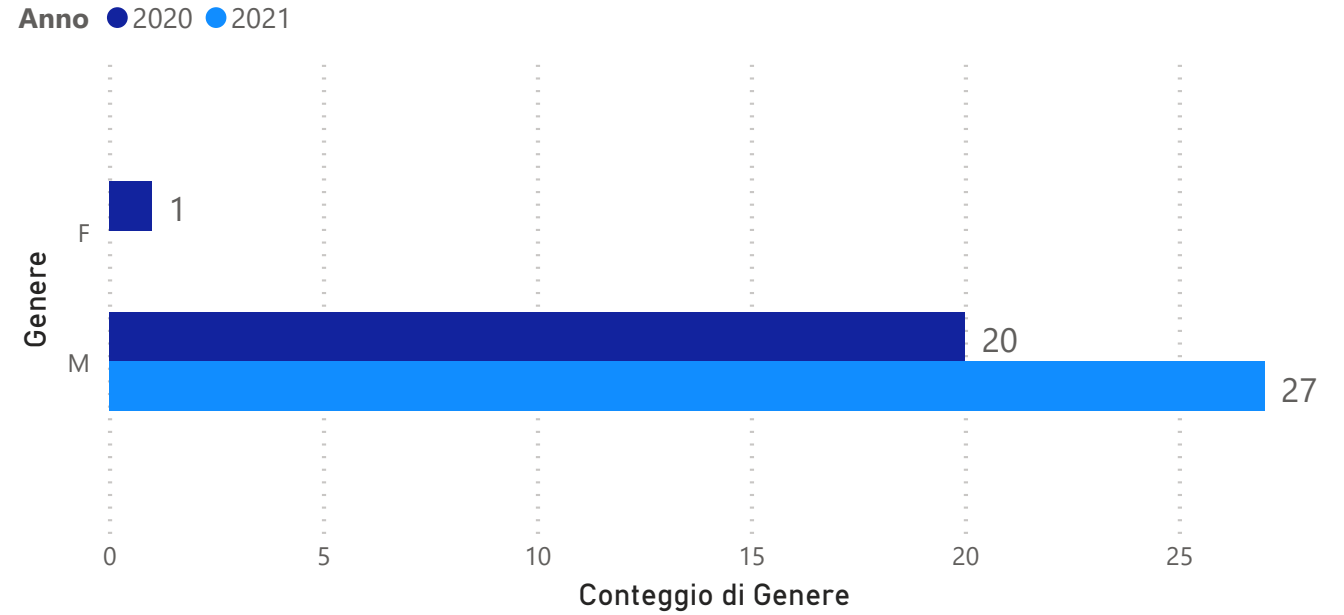
Infortunati denunciati per Anno



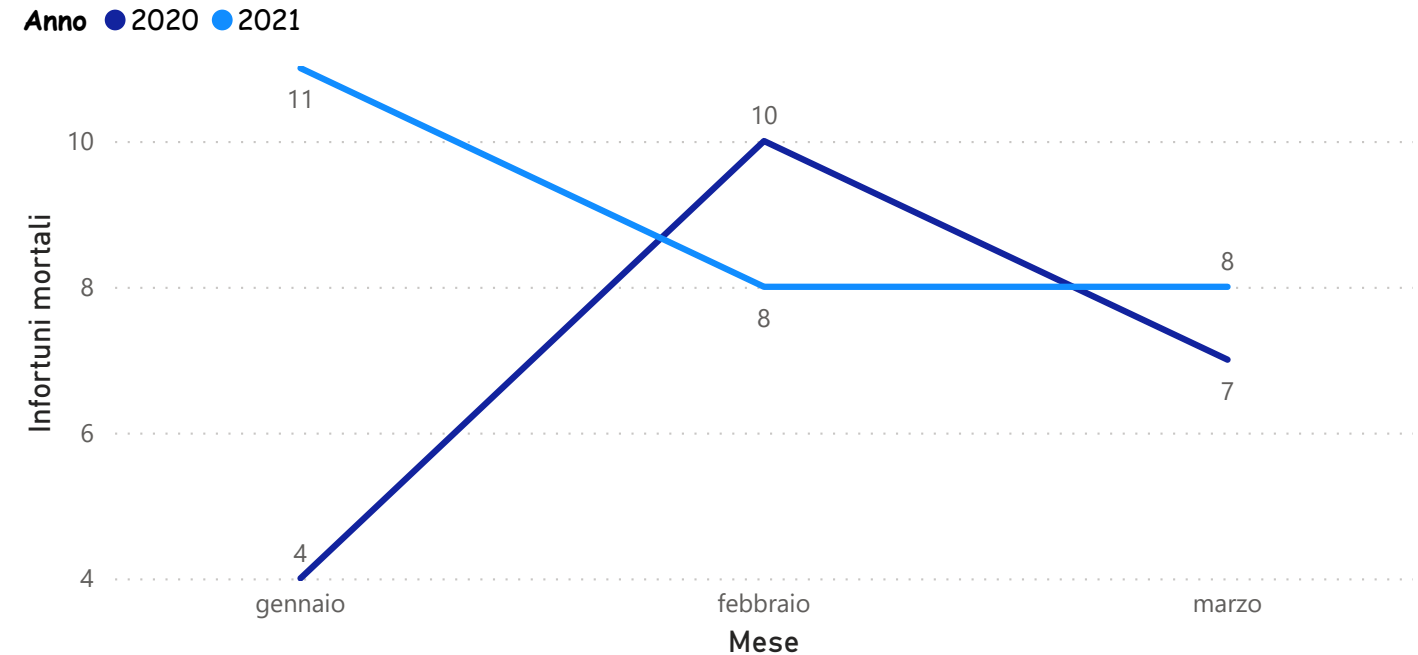
Anno	Infortunati denunciati
2020	21
2021	27

Anno	In Itinere	In occasione di lavoro
2020	5	16
2021	5	22

Infortunati denunciati per Genere



Infortunati mortali per Mese e Anno



LOMBARDIA - OPEN DATA INAIL MARZO 2021 - INFORTUNI MORTALI

GESTIONI	2020	2021
INDUSTRIA E SERVIZI	21	22
AGRICOLTURA		3
CONTO STATO		2

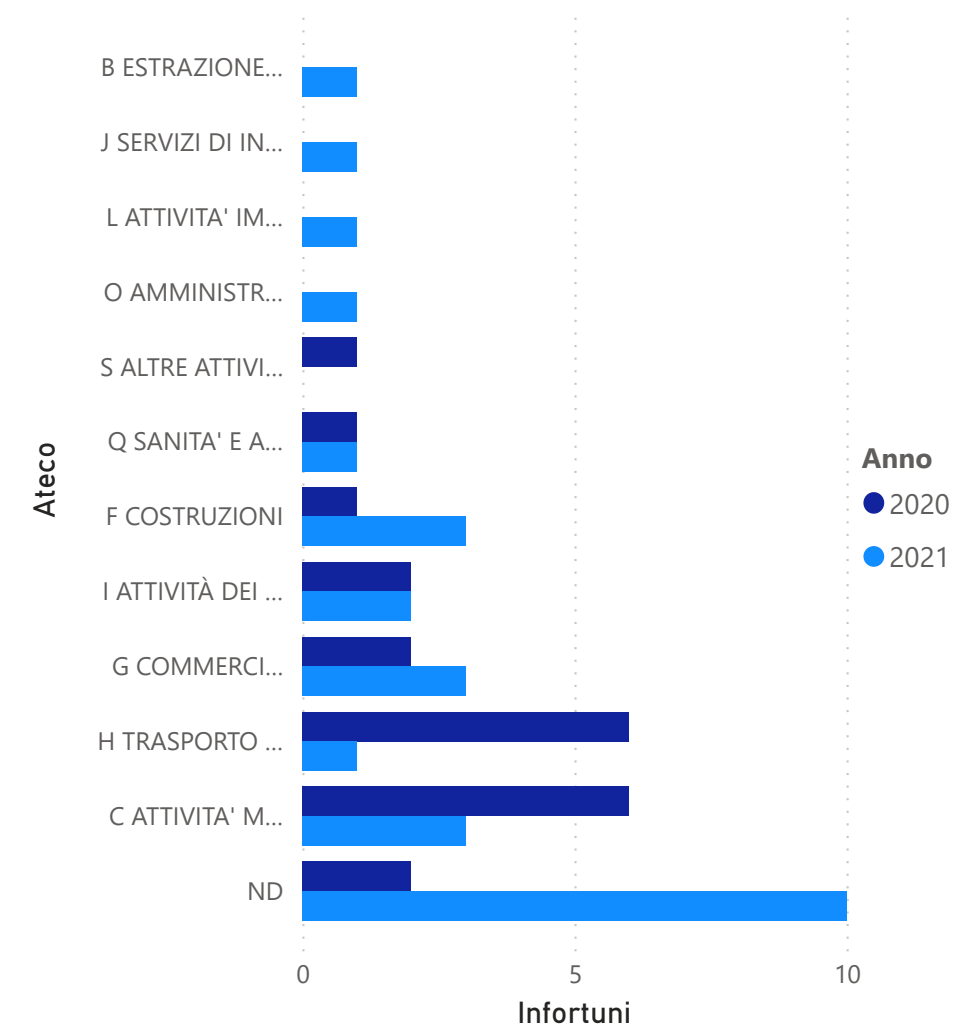
Infortunati per Gestione e Anno

Anno ● 2020 ● 2021



Modalità Accadimento	2020	2021
In Itinere		
C ATTIVITA' MANIFATTURIERE	1	1
G COMMERCIO ALL'INGROSSO E AL DETTAGLIO; RIPARAZIONE DI AUTOVEICOLI E MOTOCICLI	1	1
I ATTIVITÀ DEI SERVIZI DI ALLOGGIO E DI RISTORAZIONE	2	
L ATTIVITA' IMMOBILIARI		1
ND	1	
O AMMINISTRAZIONE PUBBLICA E DIFESA; ASSICURAZIONE SOCIALE OBBLIGATORIA		1
Q SANITA' E ASSISTENZA SOCIALE		1
In occasione di lavoro		
B ESTRAZIONE DI MINERALI DA CAVE E MINIERE		1
C ATTIVITA' MANIFATTURIERE	5	2
F COSTRUZIONI	1	3
G COMMERCIO ALL'INGROSSO E AL DETTAGLIO; RIPARAZIONE DI AUTOVEICOLI E MOTOCICLI	1	2
H TRASPORTO E MAGAZZINAGGIO	6	1
I ATTIVITÀ DEI SERVIZI DI ALLOGGIO E DI RISTORAZIONE		2
J SERVIZI DI INFORMAZIONE E COMUNICAZIONE		1
ND	1	10
Q SANITA' E ASSISTENZA SOCIALE	1	
S ALTRE ATTIVITÀ DI SERVIZI	1	

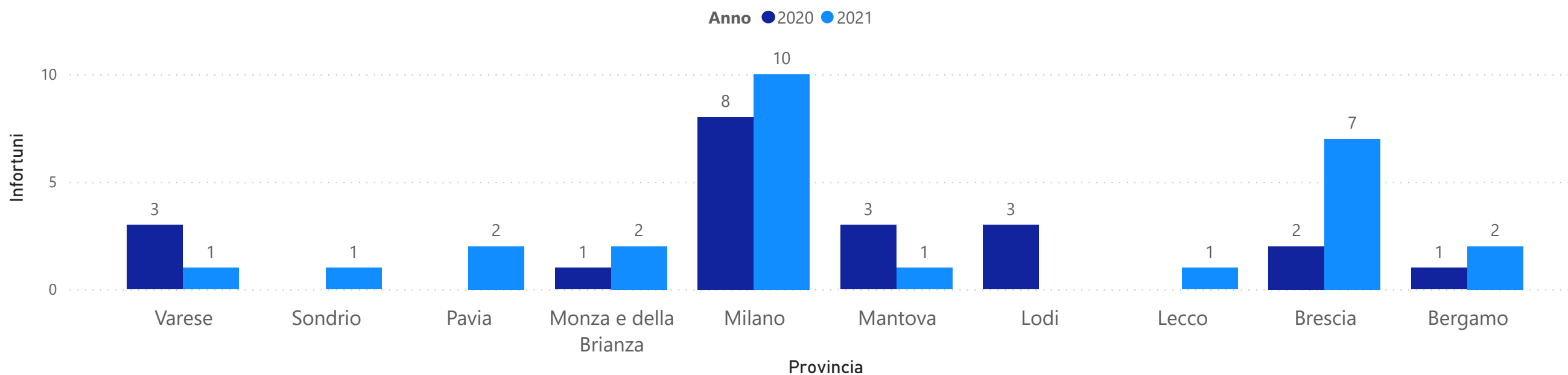
Infortunati in occasione di lavoro per Ateco e Anno



LOMBARDIA - OPEN DATA INAIL MARZO 2021 - INFORTUNI MORTALI

Provincia	2020	2021
Varese	3	1
Sondrio		1
Pavia		2
Monza e della Brianza	1	2
Milano	8	10
Mantova	3	1
Lodi	3	
Lecco		1
Brescia	2	7
Bergamo	1	2

Infortunati denunciati per Provincia e Anno



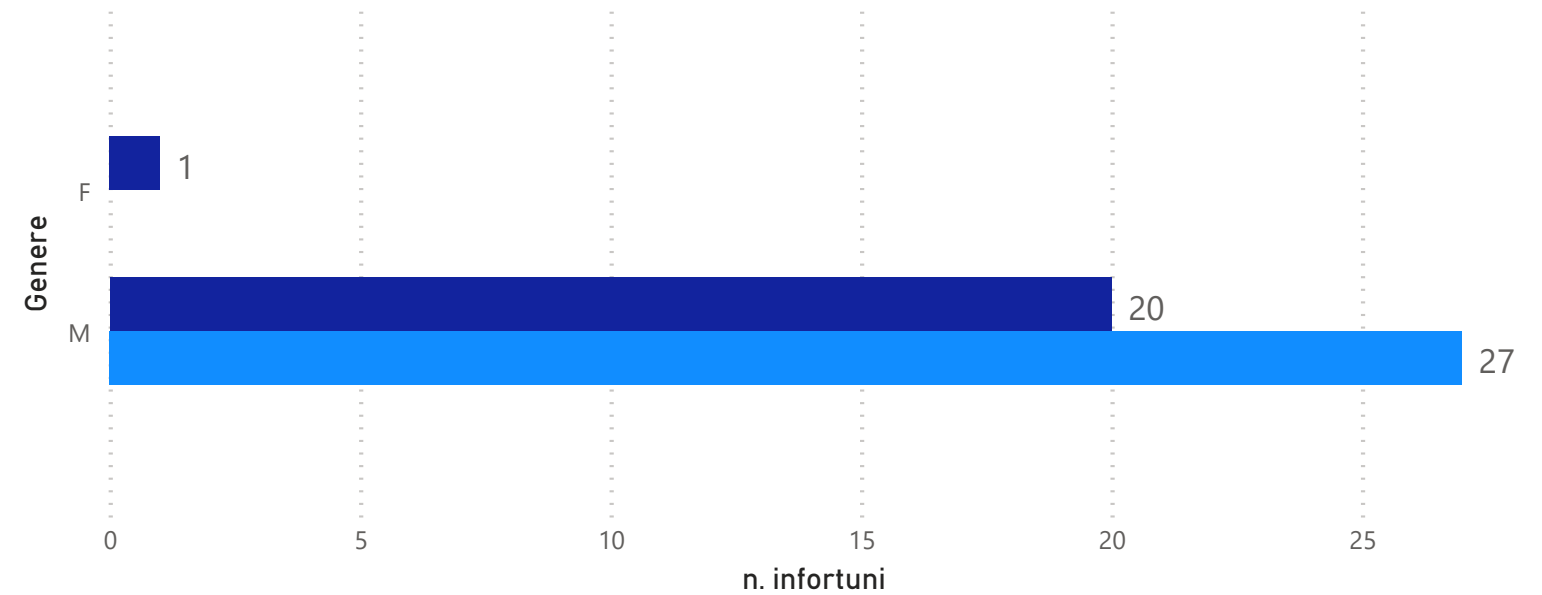
LOMBARDIA - OPEN DATA INAIL MARZO 2021 - INFORTUNI MORTALI

Infortunati mortali per Genere e anno

Anno	2020		2021	
	Infortunati	Diff %	Infortunati	Diff %
F	1			-100,00%
M	20		27	35,00%

Infortunati denunciati per Genere

Anno ● 2020 ● 2021

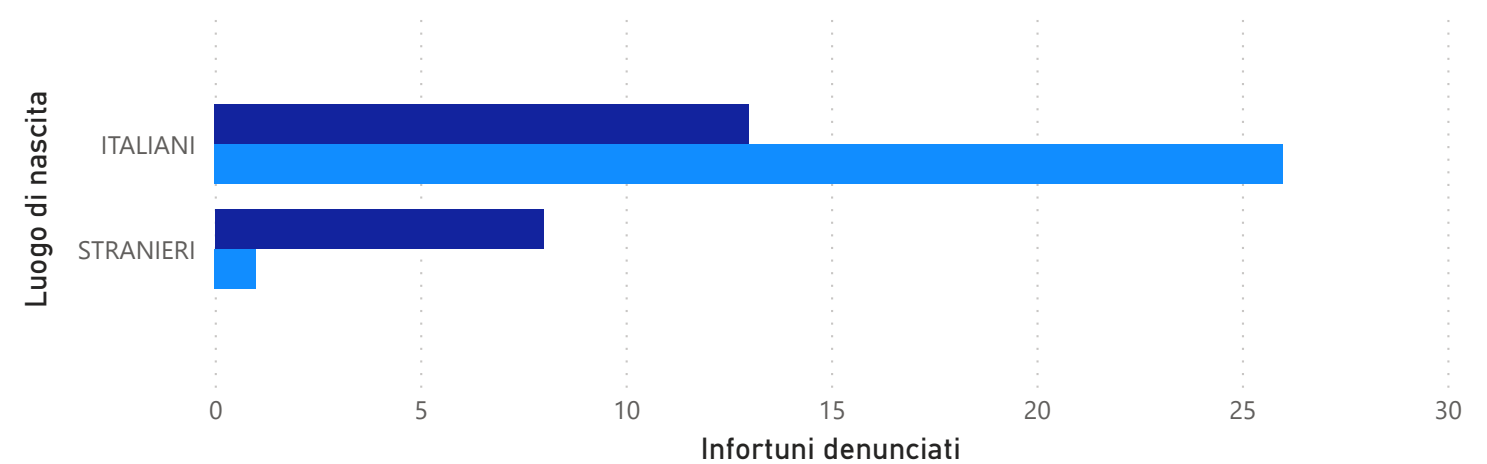


Infortunati mortali per Luogo di nascita

NAZIONALITA'	2020	2021
ITALIANI	13	26
STRANIERI	8	1

Infortunati denunciati per Luogo di nascita e Anno

Anno ● 2020 ● 2021

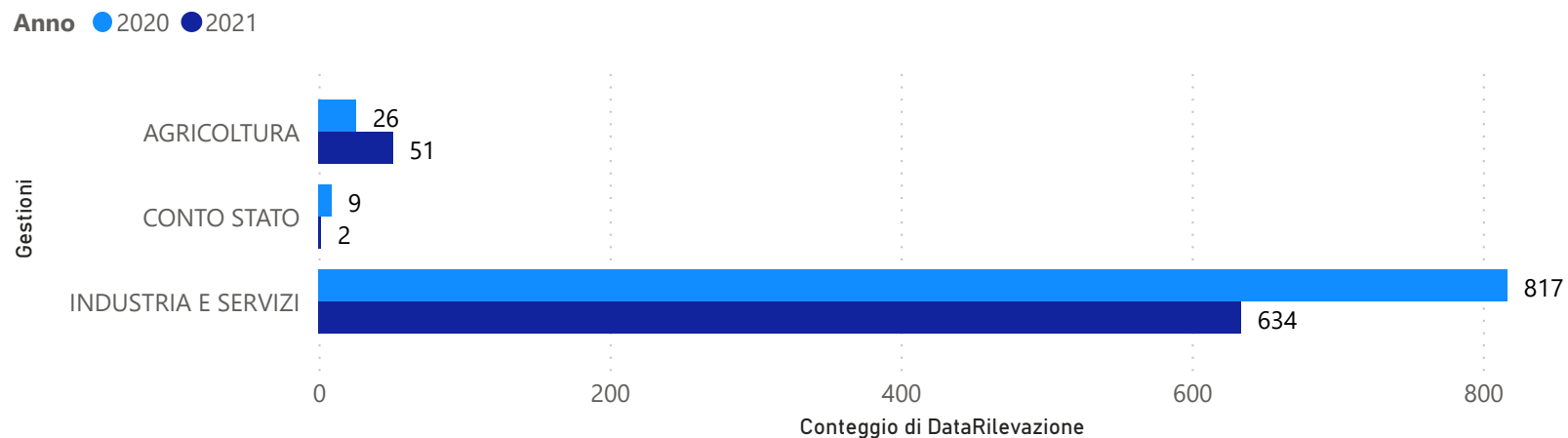


LOMBARDIA - OPEN DATA INAIL MARZO 2021 - MALATTIE PROFESSIONALI

Malattie professionali denunciate per gestione e anno

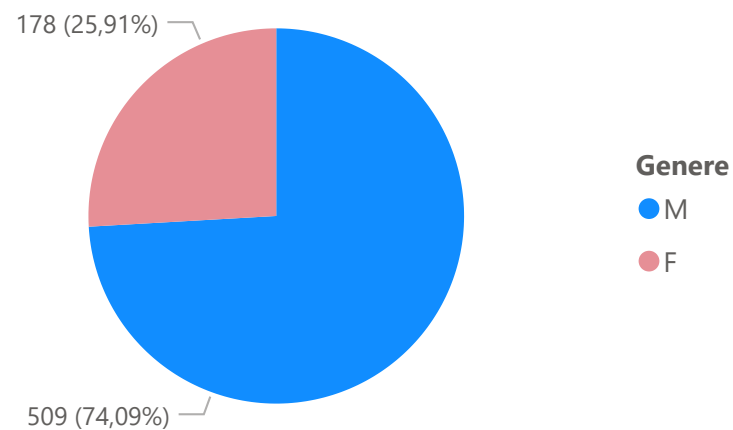
Anno Gestioni	2020		2021	
	MP	Diff. %	MP	Diff. %
AGRICOLTURA	26		51	96,15%
CONTO STATO	9		2	-77,78%
INDUSTRIA E SERVIZI	817		634	-22,40%
Totale	852		687	-19,37%

Malattie professionali denunciate per gestione e anno

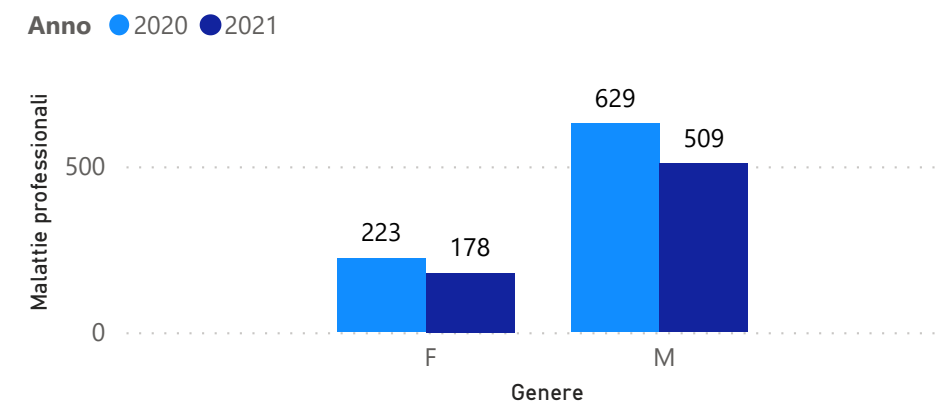


Malattie professionali anno 2021 per Genere

Anno Genere	2020		2021	
	MP	Diff. %	MP	Diff. %
F	223		178	-20,18%
M	629		509	-19,08%
Totale	852		687	-19,37%



Malattie professionali per Genere e Anno



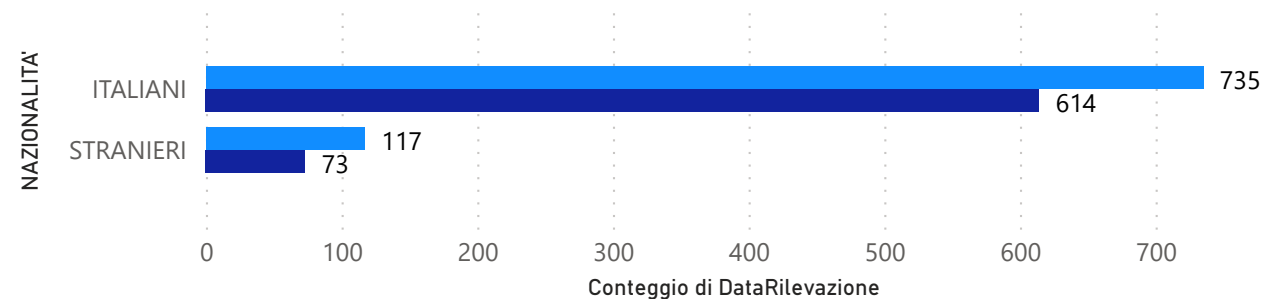
LOMBARDIA - OPEN DATA INAIL MARZO 2021 - MALATTIE PROFESSIONALI

Malattie professionali denunciate per gestione e anno

Anno	2020		2021	
	MP	Diff. %	MP	Diff. %
ITALIANI	735		614	-16,46%
STRANIERI	117		73	-37,61%
Totale	852		687	-19,37%

Malattie professionali denunciate per gestione e anno

Anno ● 2020 ● 2021



Anno	2020		2021	
	MP	Differenza	MP	Differenza
Malattie del sistema osteomuscolare e del tessuto connettivo (M00-M99)	379	0	340	-39
Non Determinato	257	0	175	-82
Tumori (C00-D48)	64	0	46	-18
Malattie del sistema nervoso (G00-G99)	59	0	40	-19
Malattie dell'orecchio e dell'apofisi mastoide (H60-H95)	45	0	46	1
Malattie del sistema respiratorio (J00-J99)	20	0	16	-4
Disturbi psichici e comportamentali (F00-F99)	13	0	14	1
Malattie della cute e del tessuto sottocutaneo (L00-L99)	11	0	6	-5
Malattie del sistema circolatorio (I00-I99)	2	0	3	1
Malattie dell'apparato digerente (K00-K93)	1	0	1	0
Malattie dell'occhio e degli annessi oculari (H00-H59)	1	0		
Totale	852	0	687	-165