

LOMBARDIA - OPEN DATA INAIL FEBBRAIO 2021 - INFORTUNI DENUNCIATI

Anno	Infortuni denunciati	Differenza %
2020	18488	
2021	15478	-16,28%

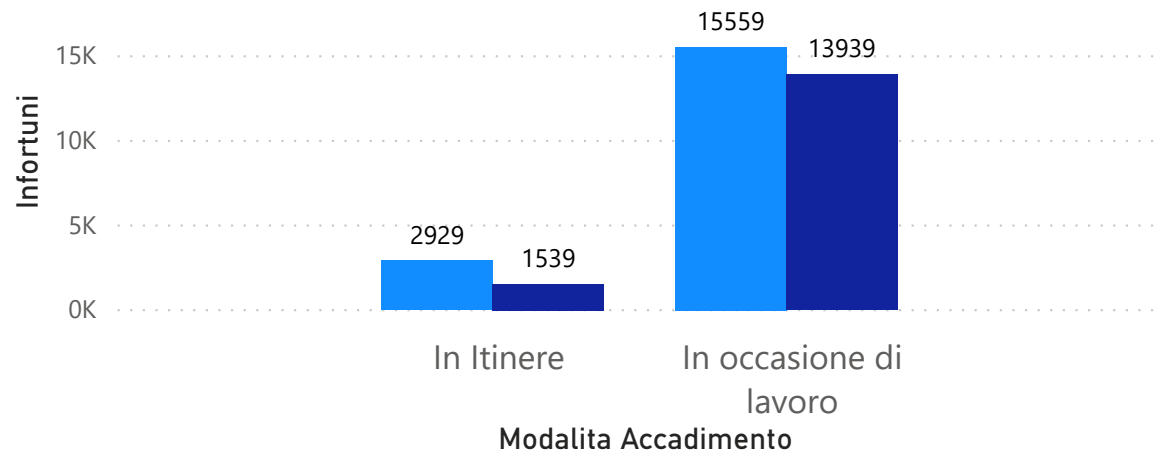
Anno	2020		2021		
	Modalita Accadimento	Infortuni	Variazione %	Infortuni	Variazione %
In Itinere		2929	0,00%	1539	-47,46%
In occasione di lavoro		15559	0,00%	13939	-10,41%

Infortuni denunciati per Anno



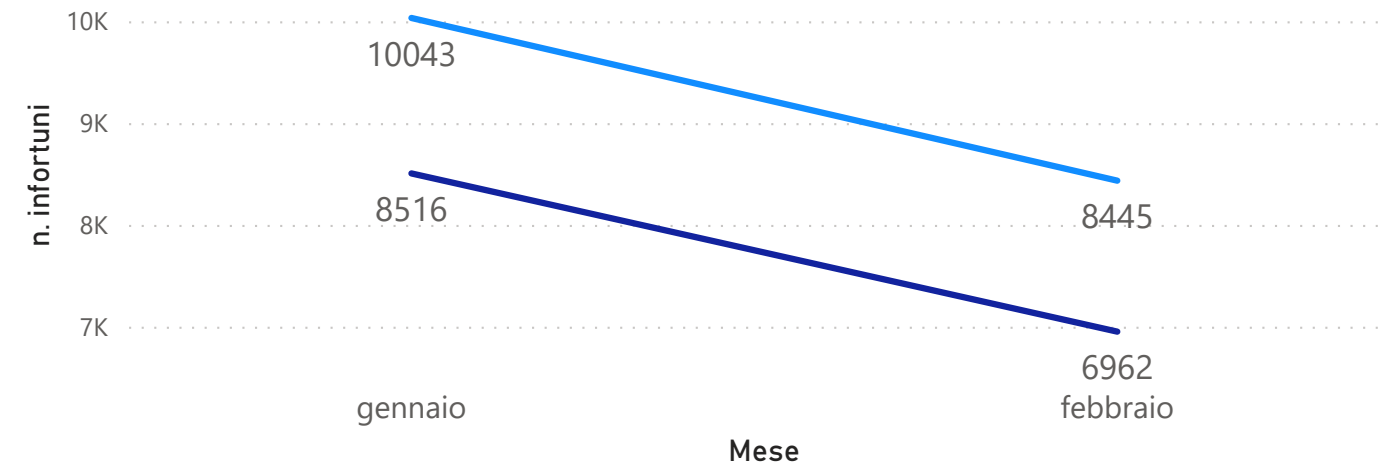
Infortuni per Modalita Accadimento e Anno

Anno ● 2020 ● 2021



n. infortuni per Mese e Anno

Anno ● 2020 ● 2021

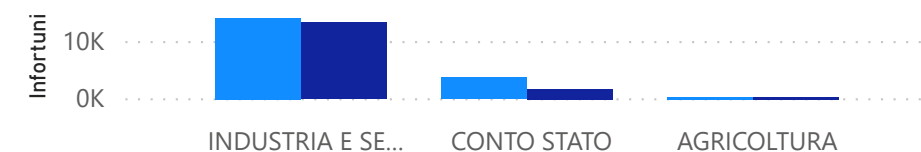


LOMBARDIA - OPEN DATA INAIL FEBBRAIO 2021 - INFORTUNI DENUNCIATI

Anno GESTIONI	2020		2021	
	Infortuni	Diff. %	Infortuni	Diff. %
INDUSTRIA E SERVIZI	14263		13435	-5,81%
CONTO STATO	3789		1755	-53,68%
AGRICOLTURA	436		288	-33,94%

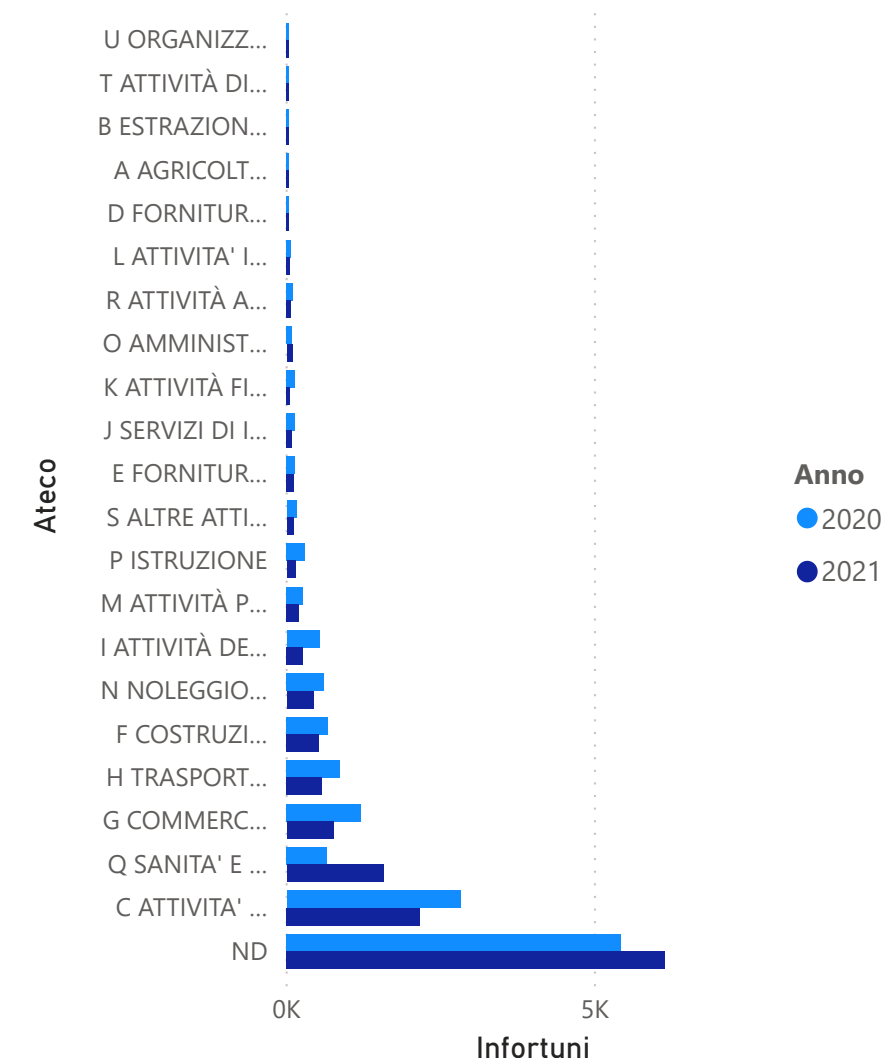
Infortuni per Gestione e Anno

Anno ● 2020 ● 2021



Anno Modalità Accadimento	2020		2021	
	Inf	Diff %	Inf	Diff %
In Itinere	2627		1367	-47,96%
In occasione di lavoro	11636		12068	3,71%
A AGRICOLTURA, SILVICOLTURA E PESCA	17		17	0,00%
B ESTRAZIONE DI MINERALI DA CAVE E MINIERE	11		13	18,18%
C ATTIVITA' MANIFATTURIERE	2432		1964	-19,24%
D FORNITURA DI ENERGIA ELETTRICA, GAS, VAPORE E ARIA CONDIZIONATA	22		15	-31,82%
E FORNITURA DI ACQUA; RETI FOGNARIE, ATTIVITÀ DI GESTIONE DEI RIFIUTI E RISANAMENTO	122		107	-12,30%
F COSTRUZIONI	604		478	-20,86%
G COMMERCIO ALL'INGROSSO E AL DETTAGLIO; RIPARAZIONE DI AUTOVEICOLI E MOTOCICLI	932		639	-31,44%
H TRASPORTO E MAGAZZINAGGIO	774		505	-34,75%
I ATTIVITÀ DEI SERVIZI DI ALLOGGIO E DI RISTORAZIONE	437		229	-47,60%
J SERVIZI DI INFORMAZIONE E COMUNICAZIONE	53		67	26,42%
K ATTIVITÀ FINANZIARIE E ASSICURATIVE	52		25	-51,92%
L ATTIVITA' IMMOBILIARI	50		45	-10,00%
M ATTIVITÀ PROFESSIONALI, SCIENTIFICHE E TECNICHE	151		161	6,62%
N NOLEGGIO, AGENZIE DI VIAGGIO, SERVIZI DI SUPPORTO ALLE IMPRESE	468		373	-20,30%
ND	4437		5586	25,90%
O AMMINISTRAZIONE PUBBLICA E DIFESA; ASSICURAZIONE SOCIALE OBBLIGATORIA	62		81	30,65%
P ISTRUZIONE	259		134	-48,26%
Q SANITA' E ASSISTENZA SOCIALE	527		1467	178,37%
R ATTIVITÀ ARTISTICHE, SPORTIVE, DI INTRATTENIMENTO E DIVERTIMENTO	90		69	-23,33%
S ALTRE ATTIVITÀ DI SERVIZI	132		89	-32,58%
T ATTIVITÀ DI FAMIGLIE E CONVIVENZE COME DATORI DI LAVORO PER PERSONALE DOMESTICO; PRODUZIONE DI BENI E SERVIZI INDIFFERENZIATI PER USO PROPRIO DA PARTE DI FAMIGLIE E CONVIVENZE	2		3	50,00%
U ORGANIZZAZIONI ED ORGANISMI EXTRATERRITORIALI	2		1	-50,00%
Totale	14263		13435	-5,81%

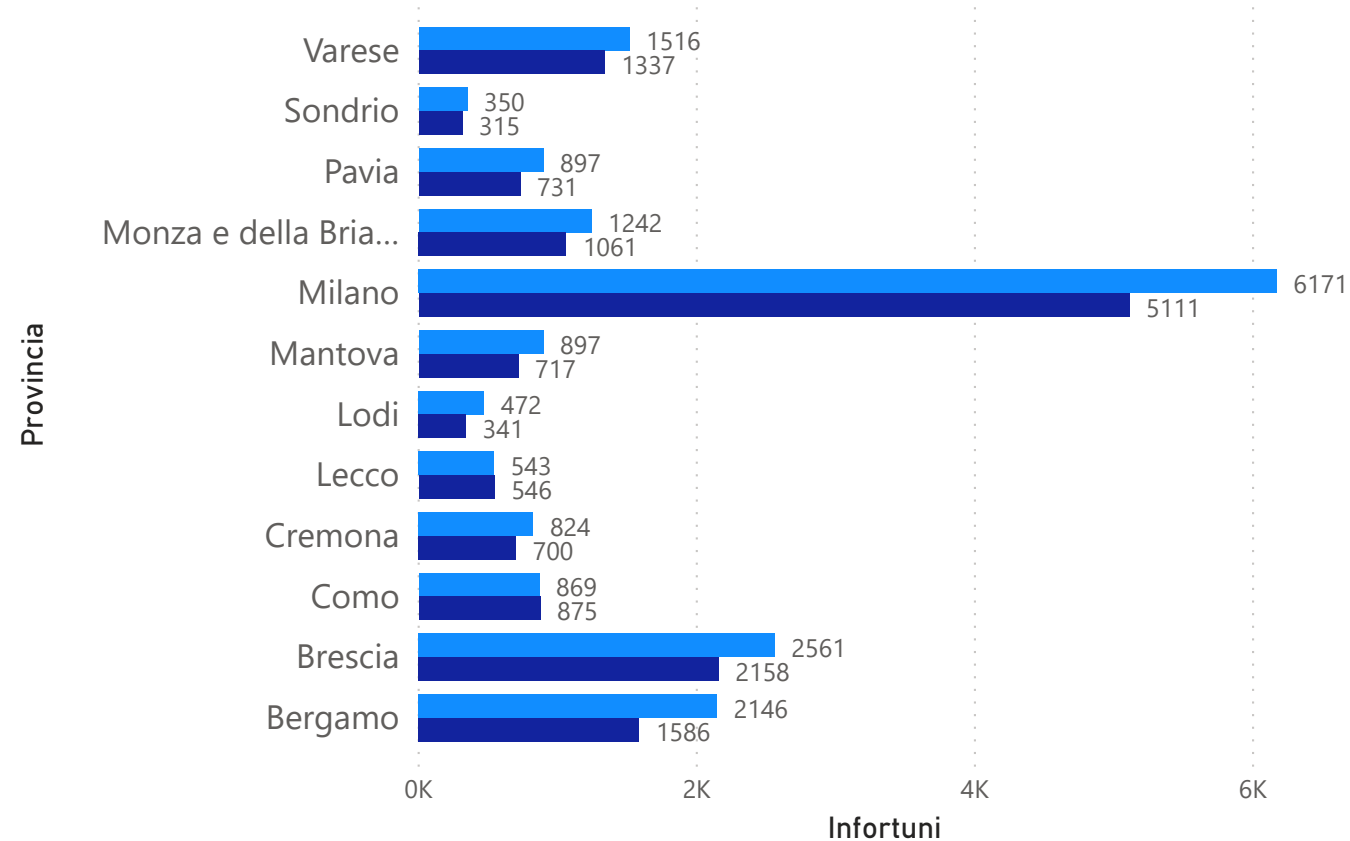
Infortuni denunciati per Ateco e Anno



LOMBARDIA - OPEN DATA INAIL FEBBRAIO 2021 - INFORTUNI DENUNCIATI

Infortunati per Provincia e Anno

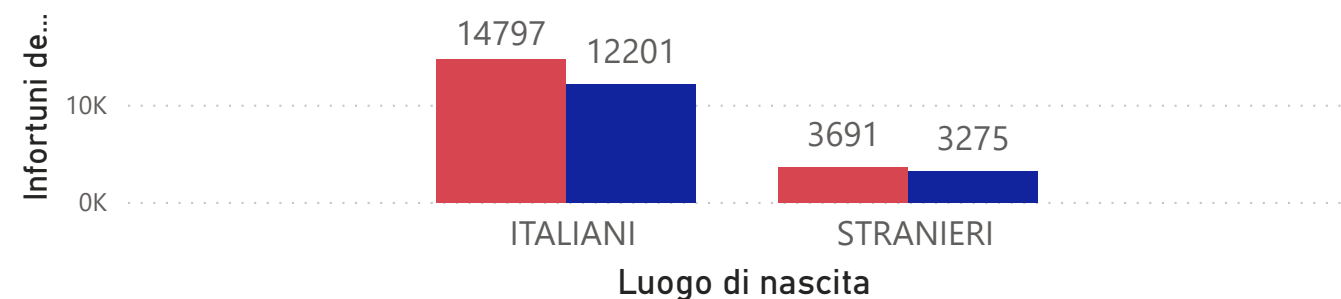
Anno ● 2020 ● 2021



Anno Provincia ▲	2020		2021	
	Infortunati	Diff. %	Infortunati	Diff. %
Bergamo	2146		1586	-26,10%
Brescia	2561		2158	-15,74%
Como	869		875	0,69%
Cremona	824		700	-15,05%
Lecco	543		546	0,55%
Lodi	472		341	-27,75%
Mantova	897		717	-20,07%
Milano	6171		5111	-17,18%
Monza e della Brianza	1242		1061	-14,57%
Pavia	897		731	-18,51%
Sondrio	350		315	-10,00%
Varese	1516		1337	-11,81%

Infortunati denunciati per Luogo di nascita e Anno

Anno ● 2020 ● 2021



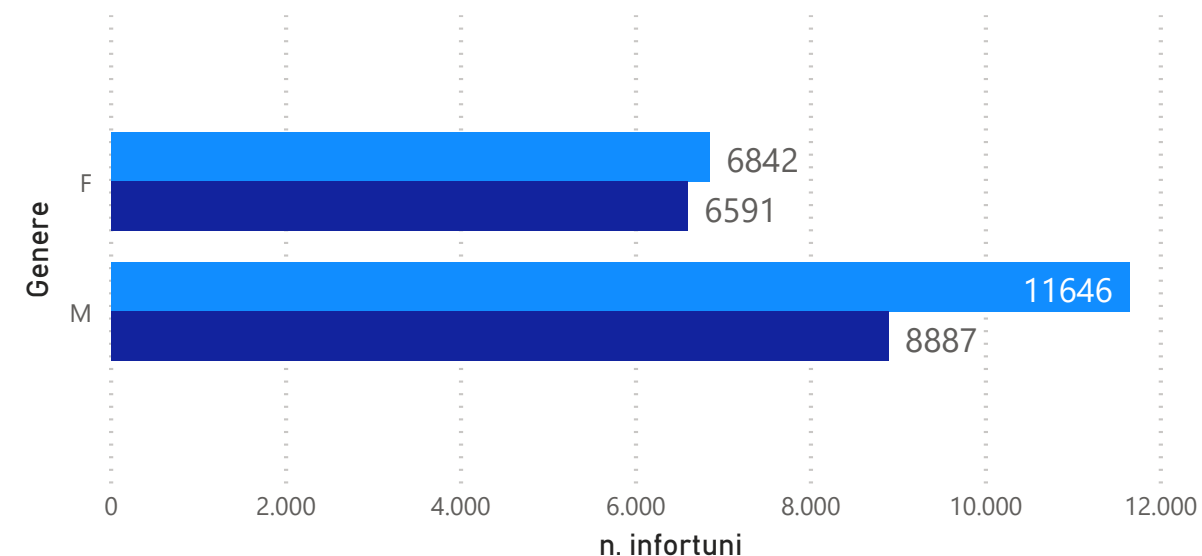
Anno NAZIONALITA'	2020		2021	
	Infortunati denunciati	Diff %	Infortunati denunciati	Diff %
ITALIANI	14797		12201	-17,54%
STRANIERI	3691		3275	-11,27%

LOMBARDIA - OPEN DATA INAIL FEBBRAIO 2021 - INFORTUNI DENUNCIATI

Anno	2020		2021	
	Infortunati	Diff %	Infortunati	Diff %
F	6842		6591	-3,67%
M	11646		8887	-23,69%

Infortunati denunciati per Genere

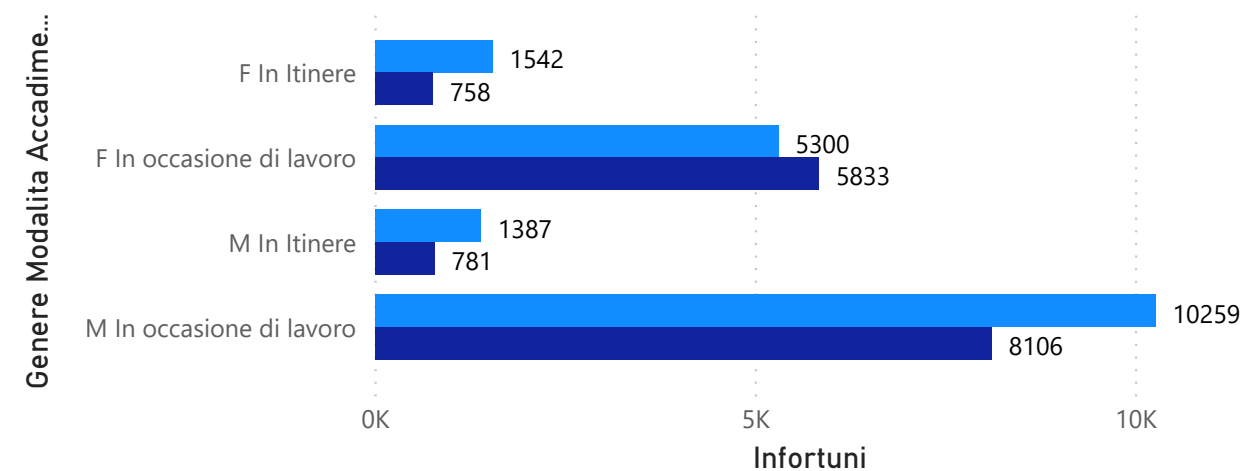
Anno ● 2020 ● 2021



Genere	F				M			
	2020		2021		2020		2021	
Anno	Infortunati	Diff %	Infortunati	Diff %	Infortunati	Diff %	Infortunati	Diff %
In Itinere	1542		758	-50,84%	1387		781	-43,69%
In occasione di lavoro	5300		5833	10,06%	10259		8106	-20,99%

Infortunati per Genere, Modalità Accadimento e Anno

Anno ● 2020 ● 2021



LOMBARDIA - OPEN DATA INAIL FEBBRAIO 2021 - INFORTUNI MORTALI

Infortunati denunciati per Anno

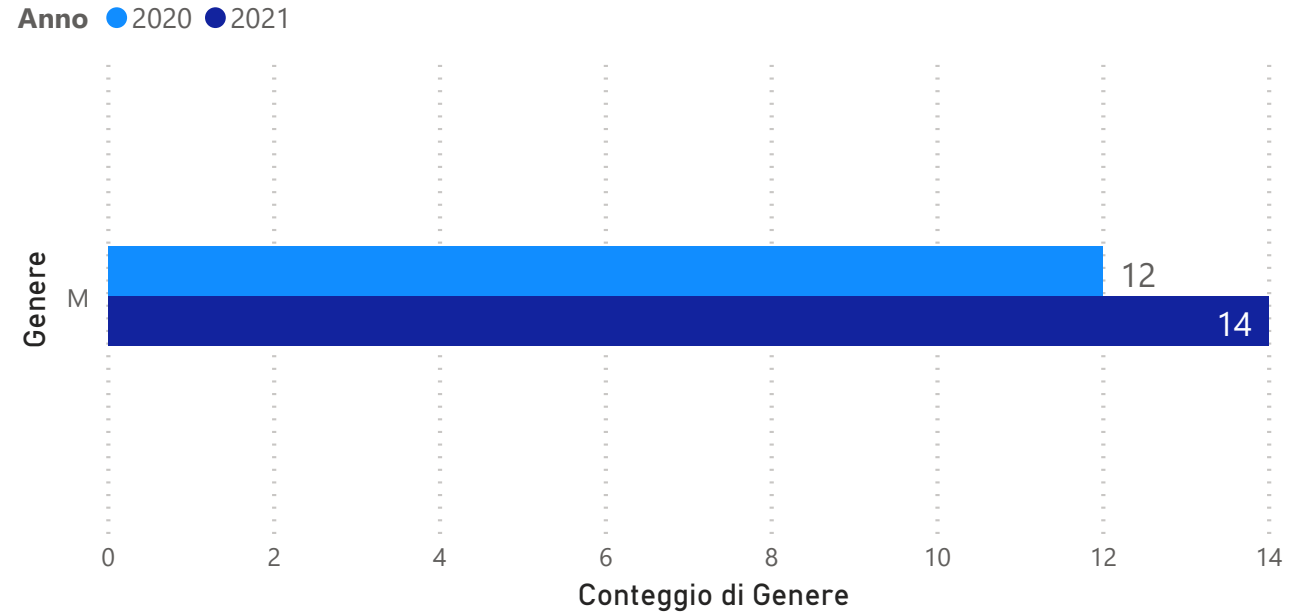


Anno	Infortunati denunciati
2020	12
2021	14

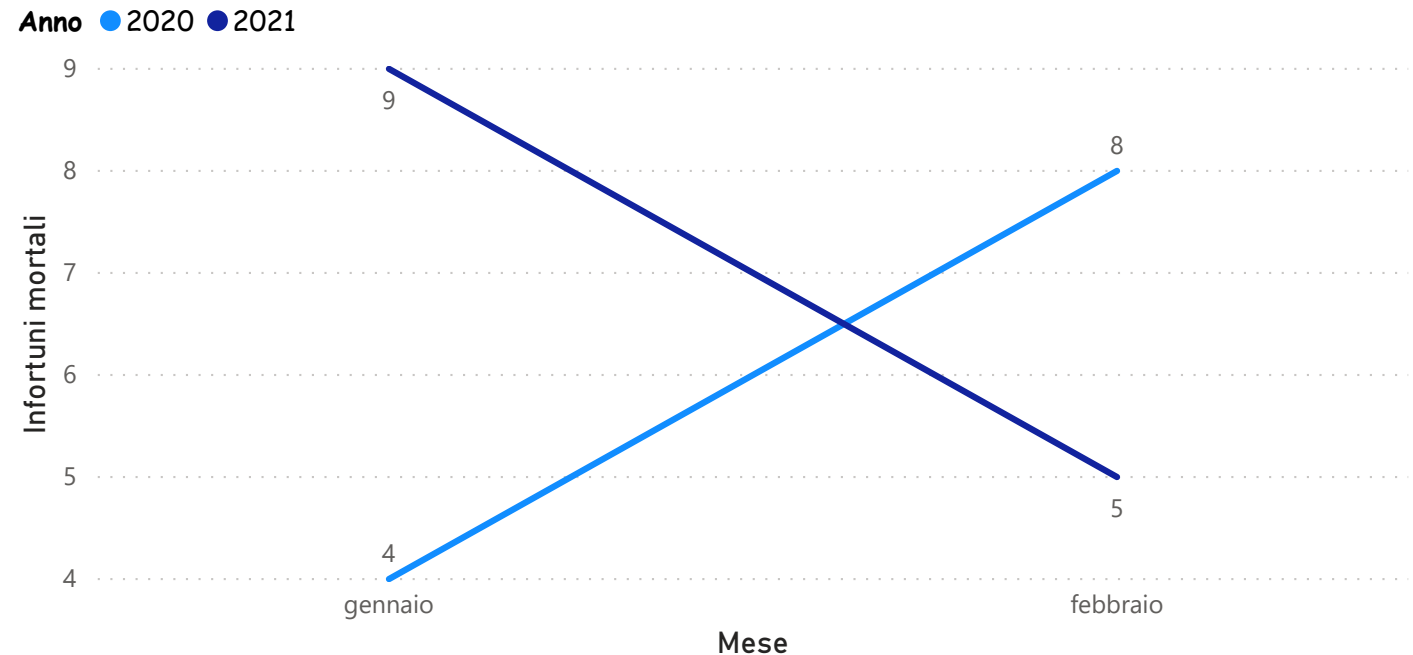
Anno	In itinere	In occasione di lavoro
2020	3	9
2021	1	13

GESTIONI	2020	2021
INDUSTRIA E SERVIZI	12	11
AGRICOLTURA		2
CONTO STATO		1

Infortunati denunciati per Genere



Infortunati mortali per Mese e Anno



LOMBARDIA - OPEN DATA INAIL FEBBRAIO 2021 - INFORTUNI MORTALI



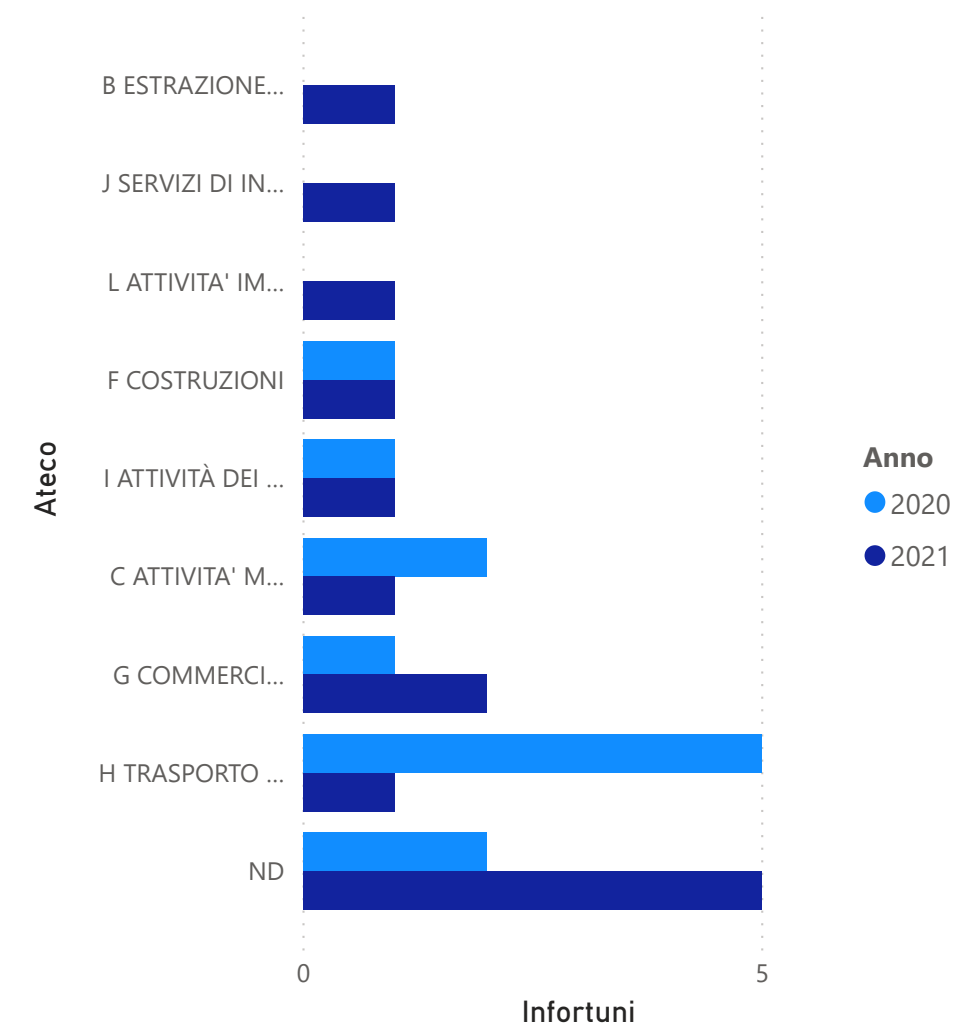
GESTIONI	2020	2021
INDUSTRIA E SERVIZI	12	11
AGRICOLTURA		2
CONTO STATO		1

Infortunati per Gestione e Anno



Modalita Accadimento	2020	2021
In Itinere		
C ATTIVITA' MANIFATTURIERE	1	
I ATTIVITÀ DEI SERVIZI DI ALLOGGIO E DI RISTORAZIONE	1	
L ATTIVITA' IMMOBILIARI		1
ND	1	
In occasione di lavoro		
B ESTRAZIONE DI MINERALI DA CAVE E MINIERE		1
C ATTIVITA' MANIFATTURIERE	1	1
F COSTRUZIONI	1	1
G COMMERCIO ALL'INGROSSO E AL DETTAGLIO; RIPARAZIONE DI AUTOVEICOLI E MOTOCICLI	1	2
H TRASPORTO E MAGAZZINAGGIO	5	1
I ATTIVITÀ DEI SERVIZI DI ALLOGGIO E DI RISTORAZIONE		1
J SERVIZI DI INFORMAZIONE E COMUNICAZIONE		1
ND	1	5

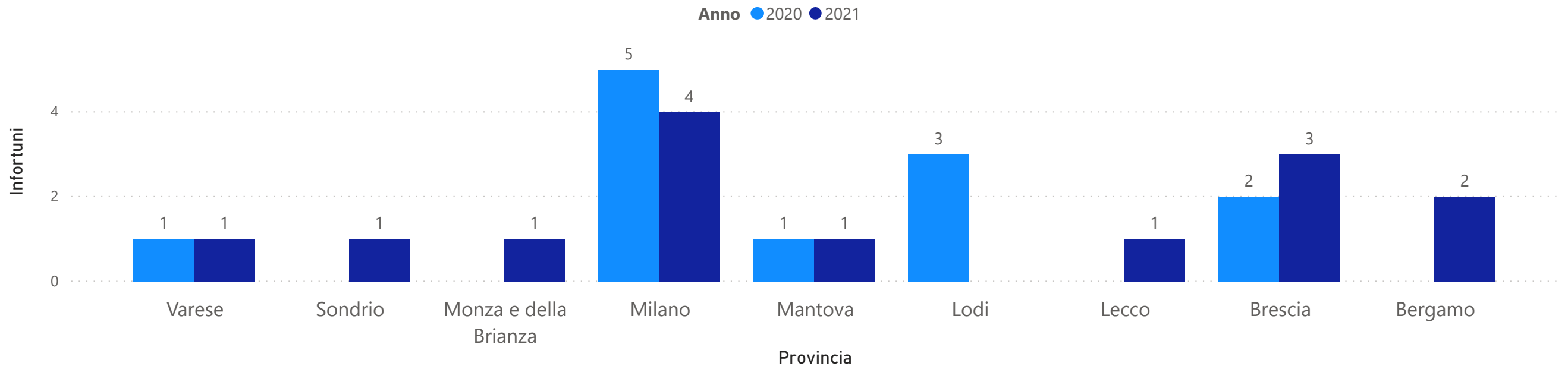
Infortunati in occasione di lavoro per Ateco e Anno



LOMBARDIA - OPEN DATA INAIL FEBBRAIO 2021 - INFORTUNI MORTALI

Provincia	2020	2021
Varese	1	1
Sondrio		1
Monza e della Brianza		1
Milano	5	4
Mantova	1	1
Lodi	3	
Lecco		1
Brescia	2	3
Bergamo		2

Infortunati denunciati per Provincia e Anno



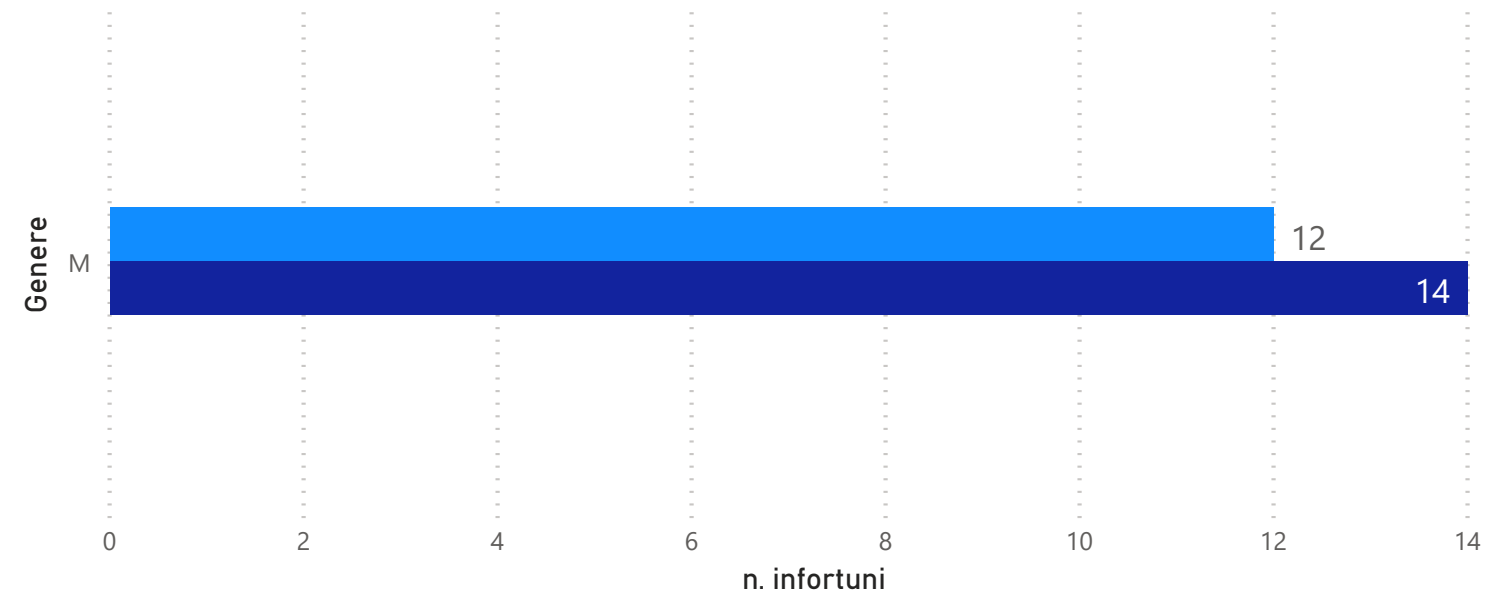
LOMBARDIA - OPEN DATA INAIL FEBBRAIO 2021 - INFORTUNI MORTALI

Infortunati mortali per Genere e anno

Anno	2020		2021	
	Infortunati	Diff %	Infortunati	Diff %
M	12		14	16,67%

Infortunati denunciati per Genere

Anno ● 2020 ● 2021

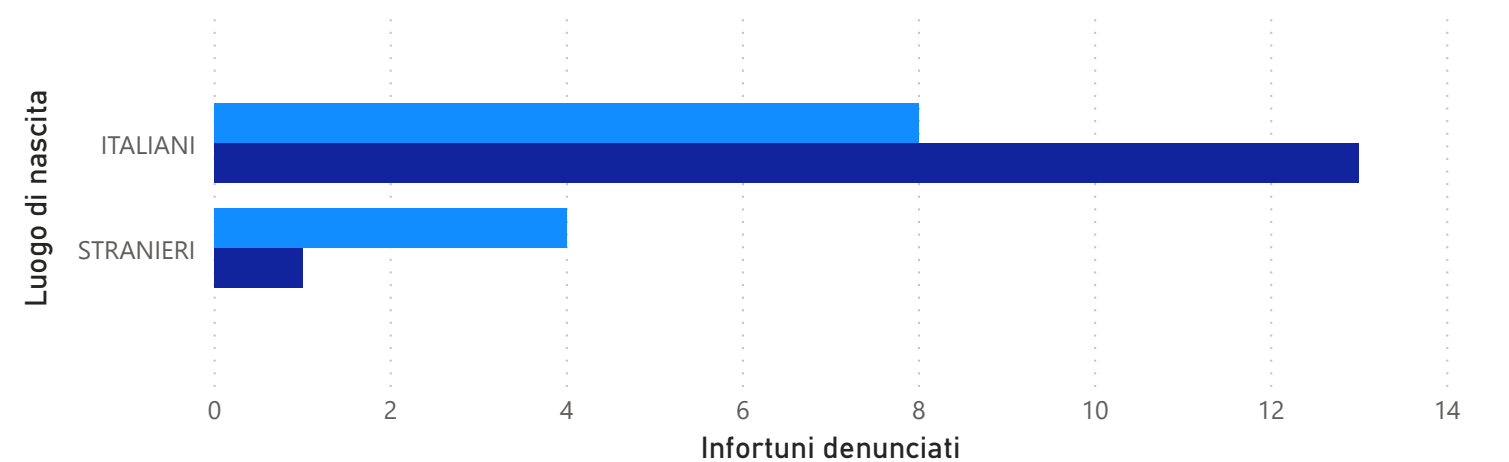


Infortunati mortali per Luogo di nascita

NAZIONALITA'	2020	2021
ITALIANI	8	13
STRANIERI	4	1

Infortunati denunciati per Luogo di nascita e Anno

Anno ● 2020 ● 2021

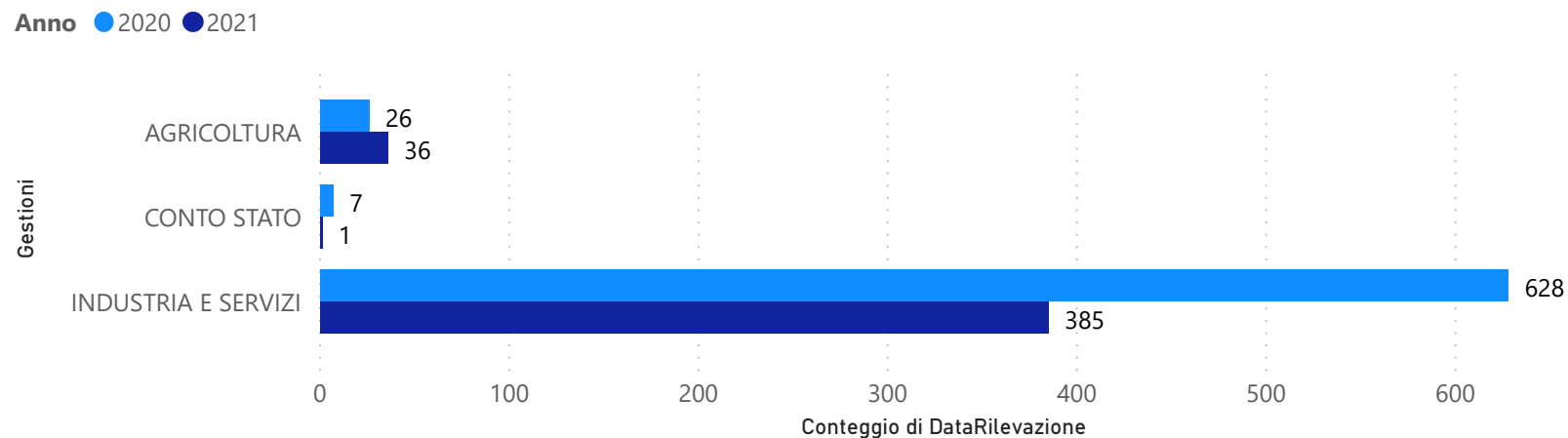


LOMBARDIA - OPEN DATA INAIL FEBBRAIO 2021 - MALATTIE PROFESSIONALI

Malattie professionali denunciate per gestione e anno

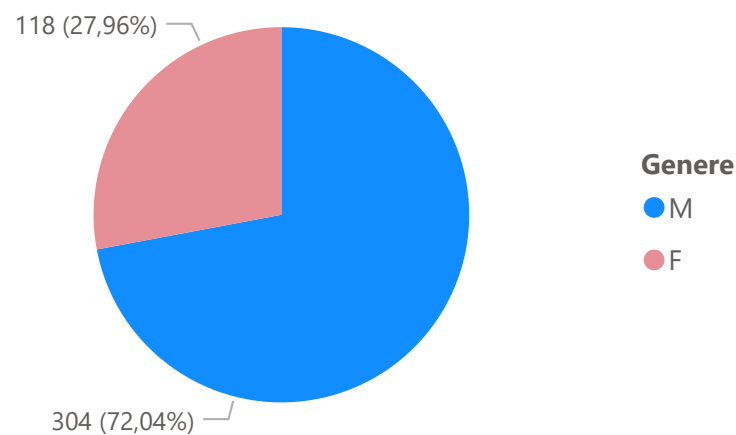
Anno	2020		2021	
	MP	Diff. %	MP	Diff. %
AGRICOLTURA	26		36	38,46%
CONTO STATO	7		1	-85,71%
INDUSTRIA E SERVIZI	628		385	-38,69%
Totale	661		422	-36,16%

Malattie professionali denunciate per gestione e anno

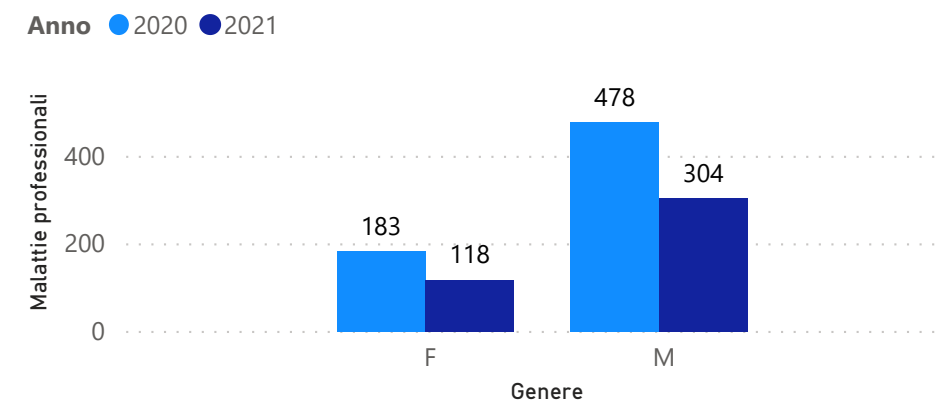


Malattie professionali anno 2021 per Genere

Anno	2020		2021	
	MP	Diff. %	MP	Diff. %
F	183		118	-35,52%
M	478		304	-36,40%
Totale	661		422	-36,16%



Malattie professionali per Genere e Anno



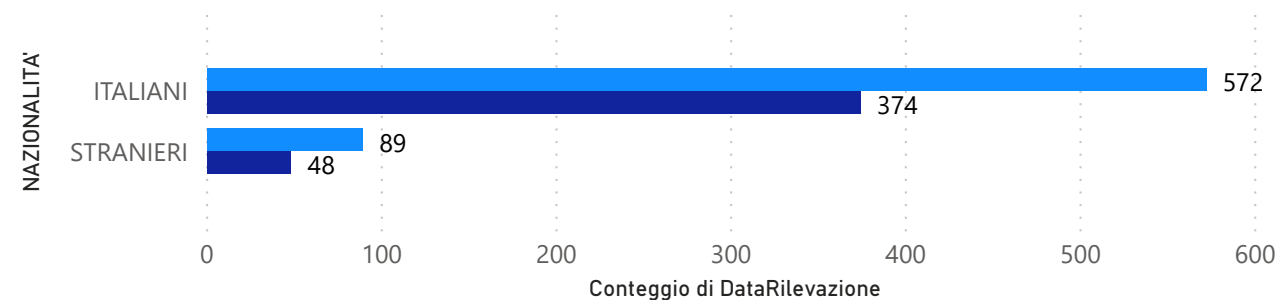
LOMBARDIA - OPEN DATA INAIL FEBBRAIO 2021 - MALATTIE PROFESSIONALI

Malattie professionali denunciate per gestione e anno

Anno	2020		2021	
	MP	Diff. %	MP	Diff. %
ITALIANI	572		374	-34,62%
STRANIERI	89		48	-46,07%
Totale	661		422	-36,16%

Malattie professionali denunciate per gestione e anno

Anno ● 2020 ● 2021



Anno	2020		2021	
	MP	Differenza	MP	Differenza
DescrSettoreICDX				
Malattie del sistema osteomuscolare e del tessuto connettivo (M00-M99)	271	0	163	-108
Non Determinato	251	0	175	-76
Malattie del sistema nervoso (G00-G99)	38	0	26	-12
Tumori (C00-D48)	40	0	23	-17
Malattie dell'orecchio e dell'apofisi mastoide (H60-H95)	22	0	16	-6
Malattie del sistema respiratorio (J00-J99)	16	0	6	-10
Disturbi psichici e comportamentali (F00-F99)	11	0	8	-3
Malattie della cute e del tessuto sottocutaneo (L00-L99)	8	0	4	-4
Malattie del sistema circolatorio (I00-I99)	2	0	1	-1
Malattie dell'apparato digerente (K00-K93)	1	0		
Malattie dell'occhio e degli annessi oculari (H00-H59)	1	0		
Totale	661	0	422	-239