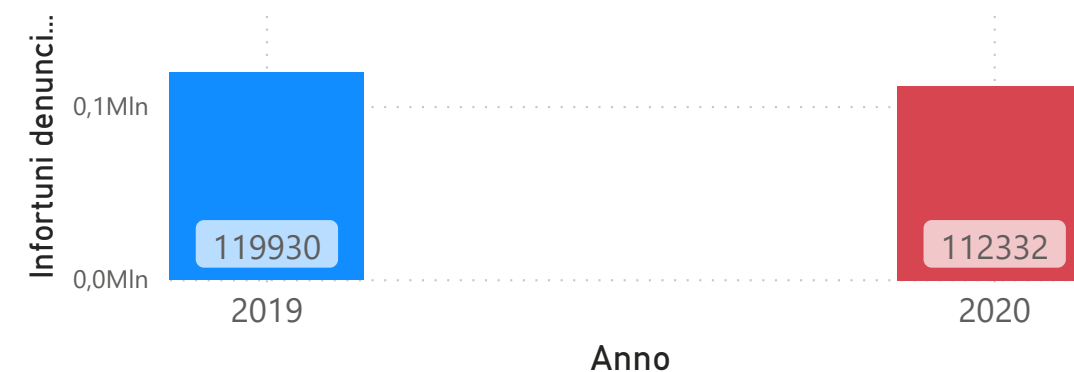


# LOMBARDIA - OPEN DATA INAIL GENNAIO-DICEMBRE 2020 - INFORTUNI DENUNCIATI

Anno	Infortuni denunciati	Differenza %
2019	119930	
2020	112332	-6,34%

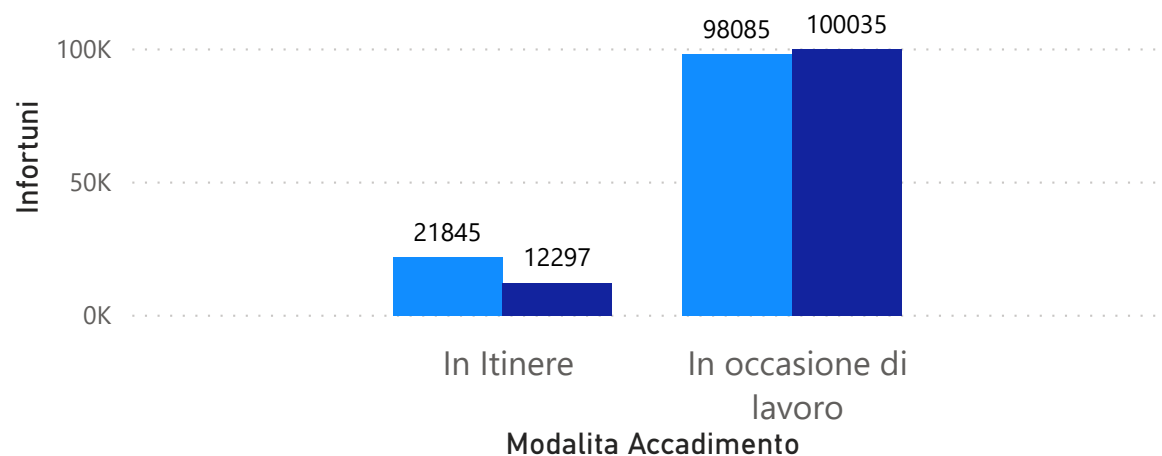
Anno	2019		2020		
	Modalita Accadimento	Infortuni	Variazione %	Infortuni	Variazione %
In Itinere		21845	0,00%	12297	-43,71%
In occasione di lavoro		98085	0,00%	100035	1,99%

Infortuni denunciati per Anno



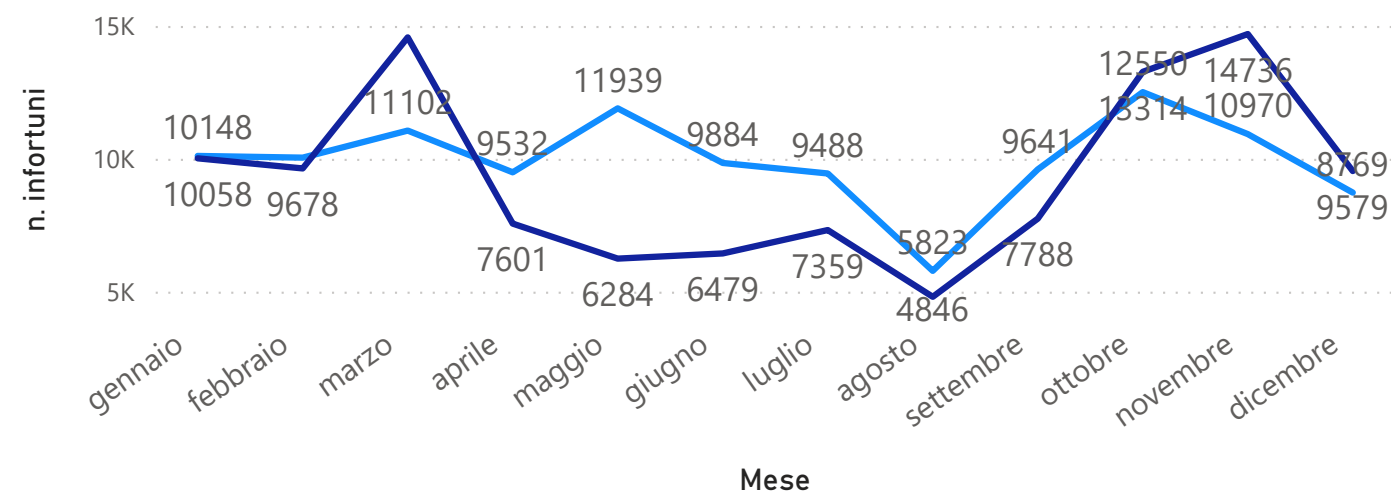
Infortuni per Modalita Accadimento e Anno

Anno ● 2019 ● 2020



n. infortuni per Mese e Anno

Anno ● 2019 ● 2020

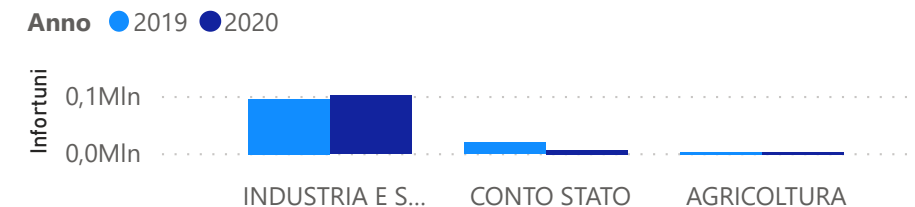


# LOMBARDIA - OPEN DATA INAIL GENNAIO-DICEMBRE 2020 - INFORTUNI DENUNCIATI



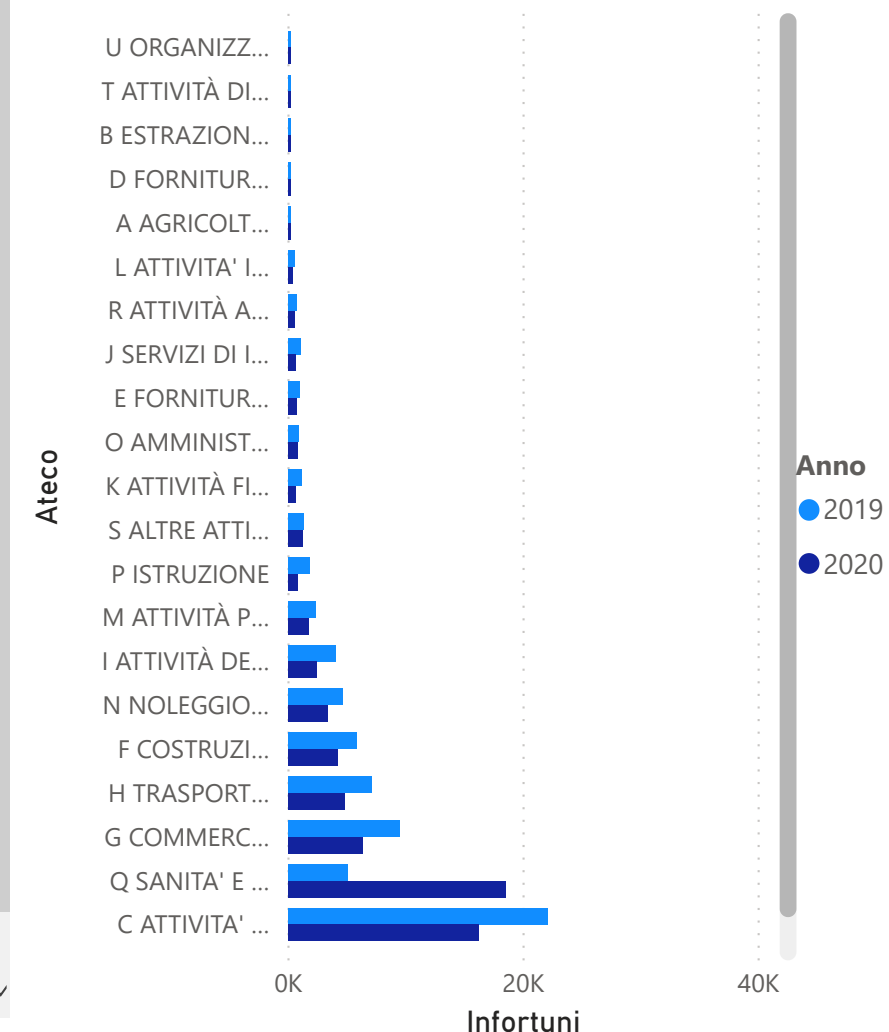
Anno GESTIONI	2019		2020	
	Infortuni	Diff. %	Infortuni	Diff. %
INDUSTRIA E SERVIZI	96253		102518	6,51%
CONTO STATO	20872		7566	-63,75%
AGRICOLTURA	2805		2248	-19,86%

Infortuni per Gestione e Anno



Anno Modalita Accadimento	2019		2020	
	Inf	Diff %	Inf	Diff %
<b>In Itinere</b>	<b>19999</b>		<b>11429</b>	<b>-42,85%</b>
<b>In occasione di lavoro</b>	<b>76254</b>		<b>91089</b>	<b>19,45%</b>
A AGRICOLTURA, SILVICOLTURA E PESCA	196		141	-28,06%
B ESTRAZIONE DI MINERALI DA CAVE E MINIERE	76		51	-32,89%
C ATTIVITA' MANIFATTURIERE	18203		14020	-22,98%
D FORNITURA DI ENERGIA ELETTRICA, GAS, VAPORE E ARIA CONDIZIONATA	151		123	-18,54%
E FORNITURA DI ACQUA; RETI FOGNARIE, ATTIVITÀ DI GESTIONE DEI RIFIUTI E RISANAMENTO	886		679	-23,36%
F COSTRUZIONI	5174		3850	-25,59%
G COMMERCIO ALL'INGROSSO E AL DETTAGLIO; RIPARAZIONE DI AUTOVEICOLI E MOTOCICLI	6927		4877	-29,59%
H TRASPORTO E MAGAZZINAGGIO	5907		4183	-29,19%
I ATTIVITÀ DEI SERVIZI DI ALLOGGIO E DI RISTORAZIONE	3074		1960	-36,24%
J SERVIZI DI INFORMAZIONE E COMUNICAZIONE	377		360	-4,51%
K ATTIVITÀ FINANZIARIE E ASSICURATIVE	375		293	-21,87%
L ATTIVITA' IMMOBILIARI	446		301	-32,51%
M ATTIVITÀ PROFESSIONALI, SCIENTIFICHE E TECNICHE	1250		1263	1,04%
N NOLEGGIO, AGENZIE DI VIAGGIO, SERVIZI DI SUPPORTO ALLE IMPRESE	3469		2722	-21,53%
ND	22268		35621	59,96%
O AMMINISTRAZIONE PUBBLICA E DIFESA; ASSICURAZIONE SOCIALE OBBLIGATORIA	639		691	8,14%
P ISTRUZIONE	1544		724	-53,11%
Q SANITA' E ASSISTENZA SOCIALE	3804		17678	364,72%
R ATTIVITÀ ARTISTICHE, SPORTIVE, DI INTRATTENIMENTO E DIVERTIMENTO	577		492	-14,73%
S ALTRE ATTIVITÀ DI SERVIZI	895		1047	16,98%
T ATTIVITÀ DI FAMIGLIE E CONVIVENZE COME DATORI DI LAVORO PER PERSONALE DOMESTICO; PRODUZIONE DI BENI E SERVIZI INDIFFERENZIATI PER USO PROPRIO DA PARTE DI FAMIGLIE E CONVIVENZE	12		9	-25,00%
<b>Totale</b>	<b>96253</b>		<b>102518</b>	<b>6,51%</b>

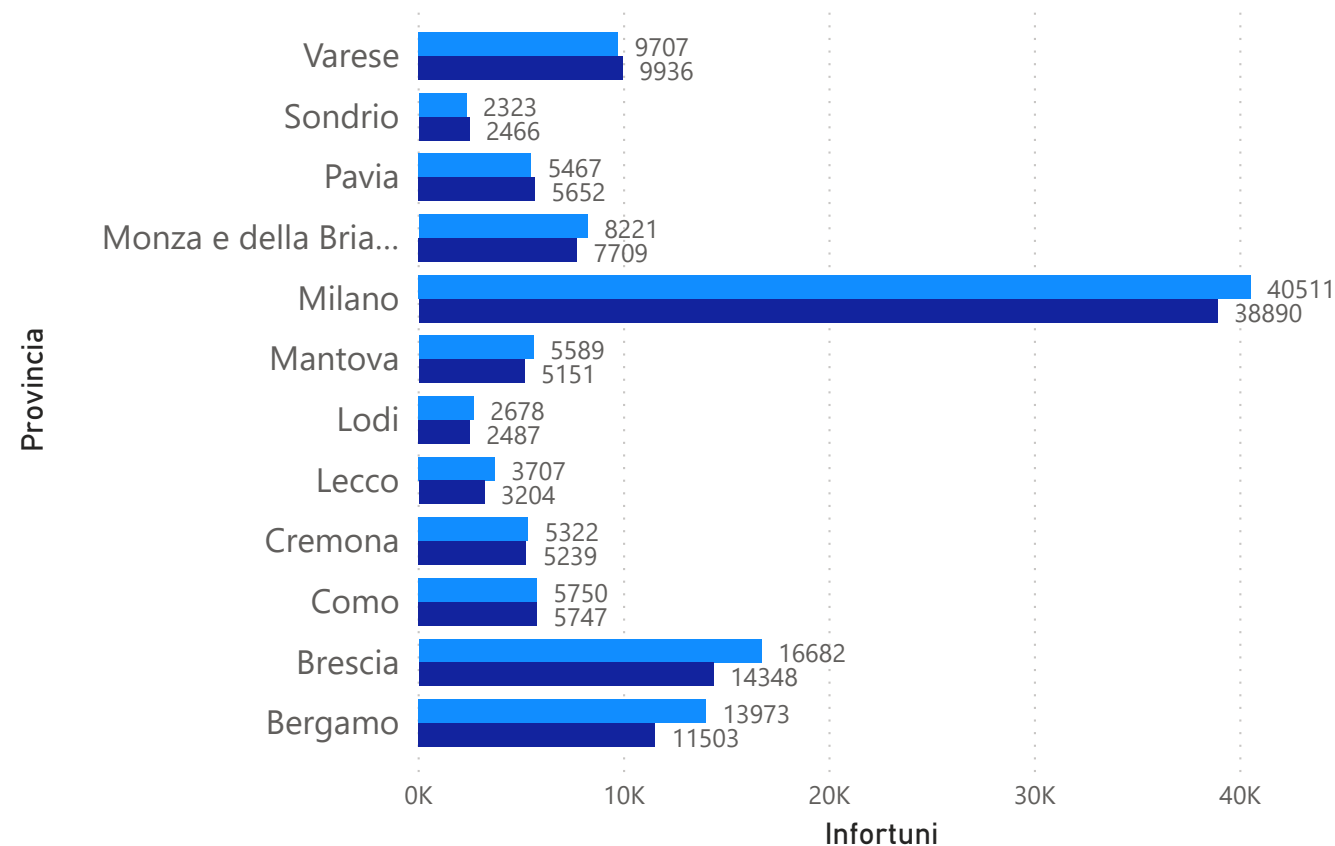
Infortuni denunciati per Ateco e Anno



# LOMBARDIA - OPEN DATA INAIL GENNAIO-DICEMBRE 2020 - INFORTUNI DENUNCIATI

## Infortunati per Provincia e Anno

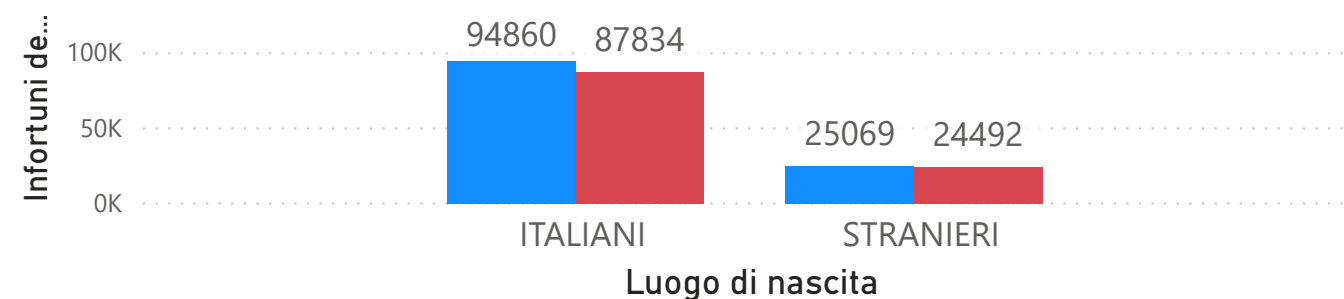
Anno ● 2019 ● 2020



Anno	2019		2020	
Provincia	Infortunati	Diff. %	Infortunati	Diff. %
Bergamo	13973		11503	-17,68%
Brescia	16682		14348	-13,99%
Como	5750		5747	-0,05%
Cremona	5322		5239	-1,56%
Lecco	3707		3204	-13,57%
Lodi	2678		2487	-7,13%
Mantova	5589		5151	-7,84%
Milano	40511		38890	-4,00%
Monza e della Brianza	8221		7709	-6,23%
Pavia	5467		5652	3,38%
Sondrio	2323		2466	6,16%
Varese	9707		9936	2,36%

## Infortunati denunciati per Luogo di nascita e Anno

Anno ● 2019 ● 2020



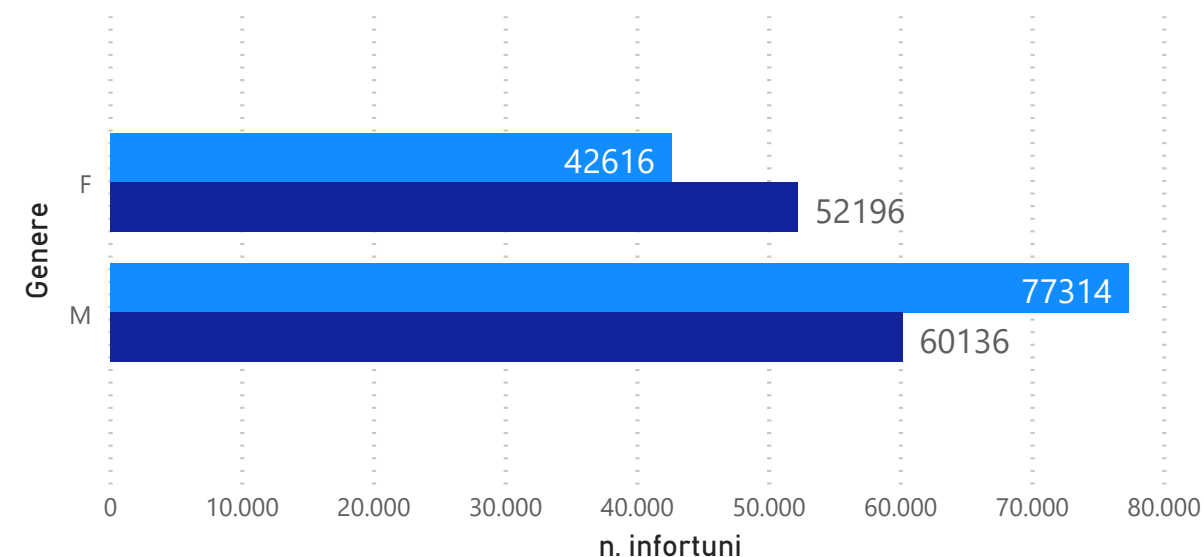
Anno	2019		2020	
NAZIONALITA'	Infortunati denunciati	Diff %	Infortunati denunciati	Diff %
ITALIANI	94860		87834	-7,41%
STRANIERI	25069		24492	-2,30%

# LOMBARDIA - OPEN DATA INAIL GENNAIO-DICEMBRE 2020 - INFORTUNI DENUNCIATI

Anno	2019		2020	
	Infortunati	Diff %	Infortunati	Diff %
F	42616		52196	22,48%
M	77314		60136	-22,22%

### Infortunati denunciati per Genere

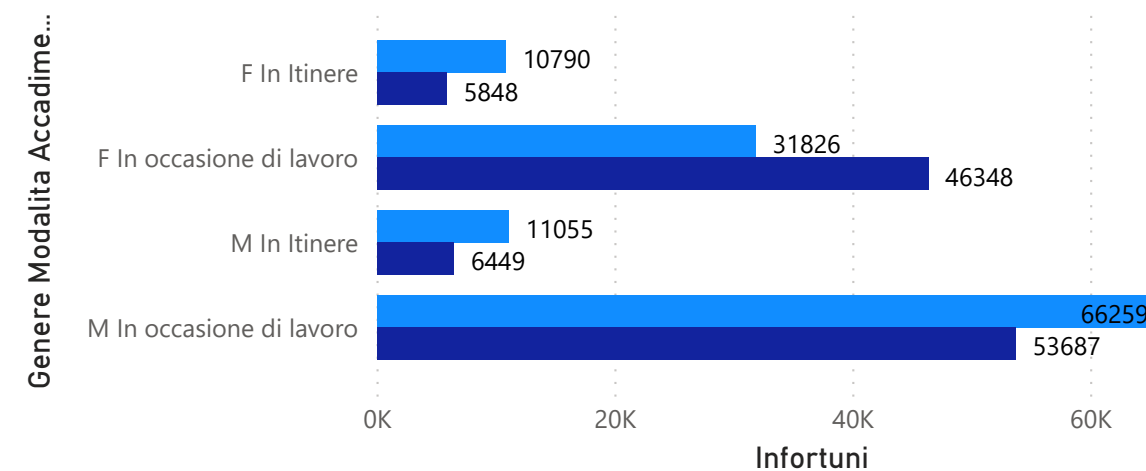
Anno ● 2019 ● 2020



Genere	F				M				
	2019	2020	Diff %	2019	2020	Diff %	2019	2020	Diff %
In Itinere	10790	5848	-45,80%	11055	6449	-41,66%			
In occasione di lavoro	31826	46348	45,63%	66259	53687	-18,97%			

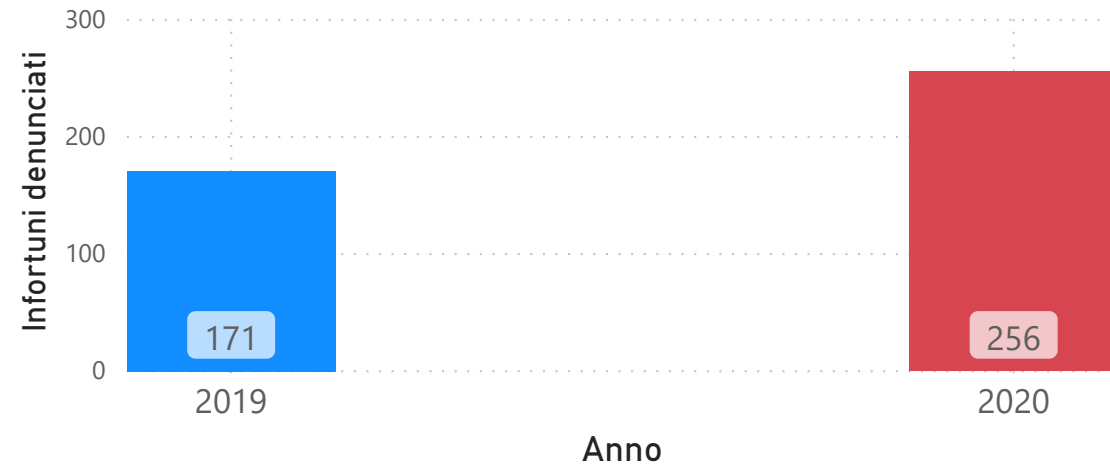
### Infortunati per Genere, Modalità Accadimento e Anno

Anno ● 2019 ● 2020



# LOMBARDIA - OPEN DATA INAIL GENNAIO-DICEMBRE 2020 - INFORTUNI MORTALI

Infortunati denunciati per Anno

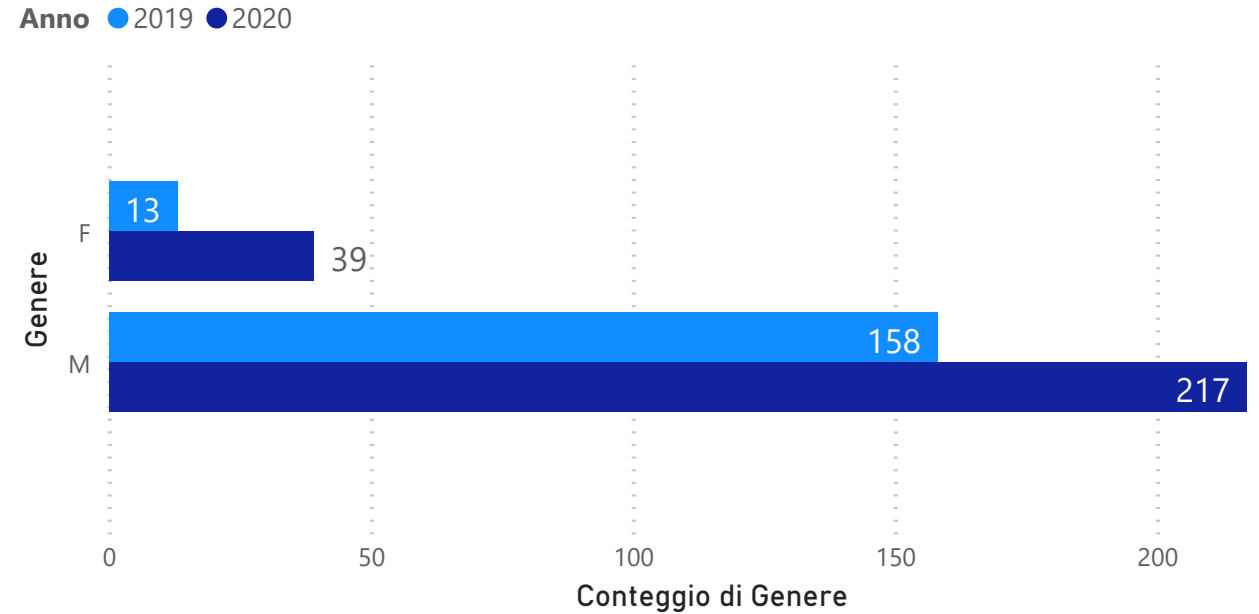


Anno	Infortunati denunciati	Differenza
2019	171	0
2020	256	85

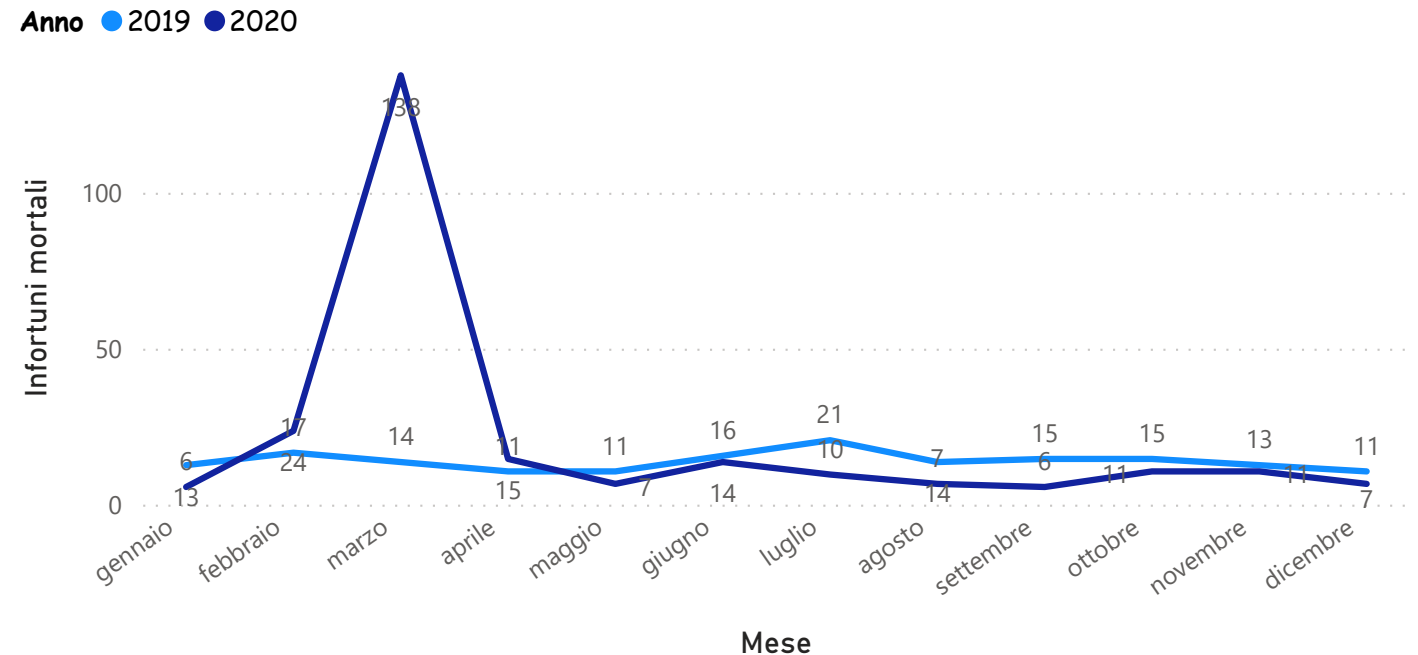
Modalita Accadimento (gruppi)	In Itinere		In occasione di lavoro	
	Infortunati	Diff	Infortunati	Diff
2019	56	0	115	0
2020	34	-22	222	107

Anno	2019		2020	
	Infortunati	Diff	Infortunati	Diff
GESTIONI				
INDUSTRIA E SERVIZI	157	0	241	84
AGRICOLTURA	13	0	13	0
CONTO STATO	1	0	2	1

Infortunati denunciati per Genere



Infortunati mortali per Mese e Anno

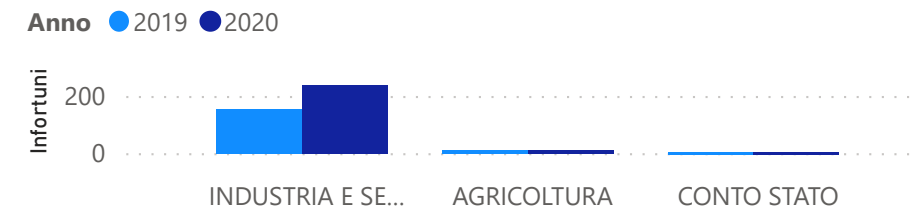


# LOMBARDIA - OPEN DATA INAIL GENNAIO-DICEMBRE 2020 - INFORTUNI MORTALI



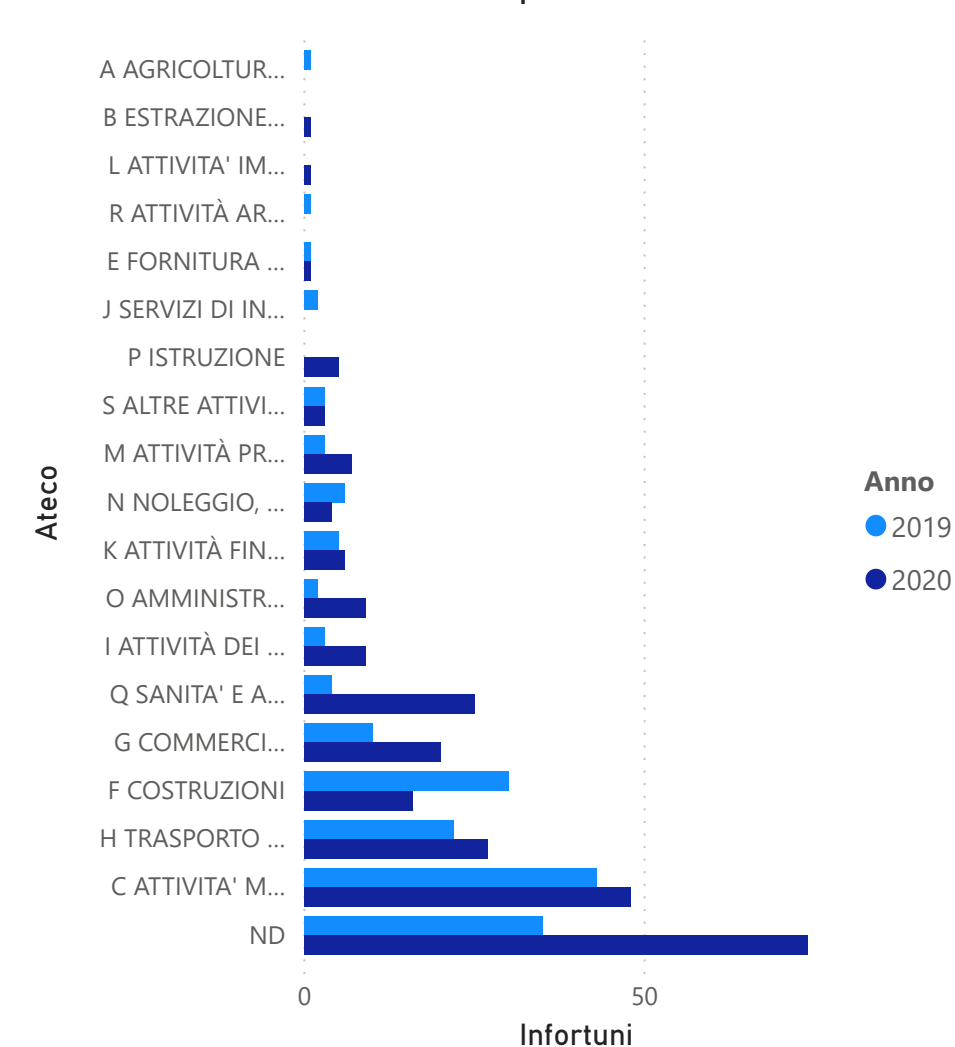
Anno	2019		2020	
	Infortunati	Diff	Infortunati	Diff
GESTIONI				
INDUSTRIA E SERVIZI	157	0	241	84
AGRICOLTURA	13	0	13	0
CONTO STATO	1	0	2	1

Infortunati per Gestione e Anno



Anno	Modalità Accadimento	2019		2020	
		Inf	Diff	Inf	Diff
	<b>In Itinere</b>	<b>56</b>	<b>34</b>	<b>-22</b>	
	<b>In occasione di lavoro</b>				
	A AGRICOLTURA, SILVICOLTURA E PESCA	1			
	B ESTRAZIONE DI MINERALI DA CAVE E MINIERE		1	1	
	C ATTIVITA' MANIFATTURIERE	28	39	11	
	E FORNITURA DI ACQUA; RETI FOGNARIE, ATTIVITÀ DI GESTIONE DEI RIFIUTI E RISANAMENTO	1	1	0	
	F COSTRUZIONI	22	15	-7	
	G COMMERCIO ALL'INGROSSO E AL DETTAGLIO; RIPARAZIONE DI AUTOVEICOLI E MOTOCICLI	6	17	11	
	H TRASPORTO E MAGAZZINAGGIO	14	23	9	
	I ATTIVITÀ DEI SERVIZI DI ALLOGGIO E DI RISTORAZIONE	2	5	3	
	J SERVIZI DI INFORMAZIONE E COMUNICAZIONE	1			
	K ATTIVITÀ FINANZIARIE E ASSICURATIVE	2	5	3	
	L ATTIVITA' IMMOBILIARI		1	1	
	M ATTIVITÀ PROFESSIONALI, SCIENTIFICHE E TECNICHE	1	7	6	
	N NOLEGGIO, AGENZIE DI VIAGGIO, SERVIZI DI SUPPORTO ALLE IMPRESE	3	3	0	
	ND	28	65	37	
	O AMMINISTRAZIONE PUBBLICA E DIFESA; ASSICURAZIONE SOCIALE OBBLIGATORIA	1	9	8	
	P ISTRUZIONE		4	4	
	Q SANITA' E ASSISTENZA SOCIALE	3	25	22	
	S ALTRE ATTIVITÀ DI SERVIZI	2	2	0	

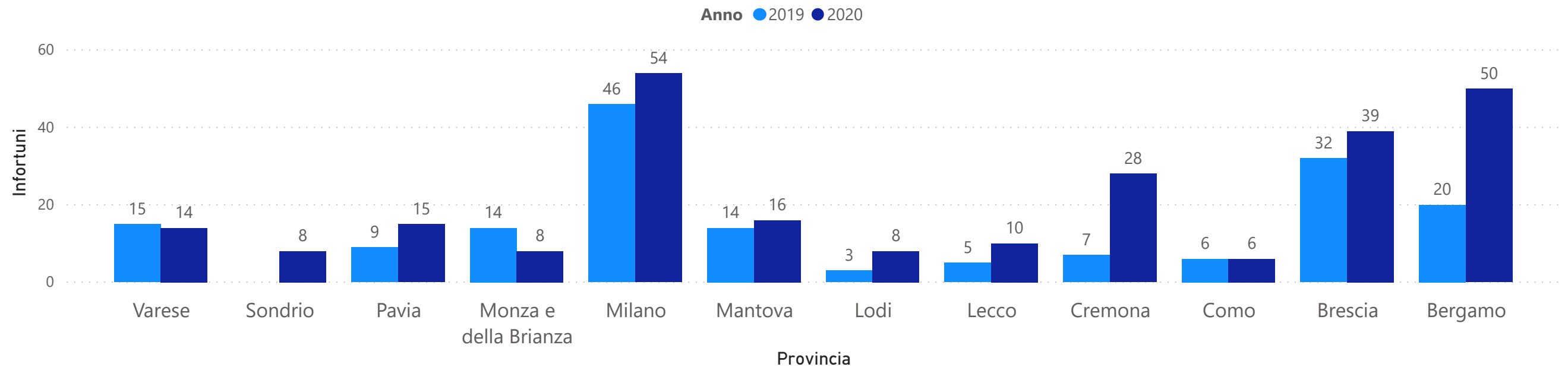
Infortunati in occasione di lavoro per Ateco e Anno



# LOMBARDIA - OPEN DATA INAIL GENNAIO-DICEMBRE 2020 - INFORTUNI MORTALI

Anno	2019	2020	
Provincia	Infortuni	Infortuni	Diff
Varese	15	14	-1
Sondrio		8	8
Pavia	9	15	6
Monza e della Brianza	14	8	-6
Milano	46	54	8
Mantova	14	16	2
Lodi	3	8	5
Lecco	5	10	5
Cremona	7	28	21
Como	6	6	0
Brescia	32	39	7
Bergamo	20	50	30

Infortuni denunciati per Provincia e Anno

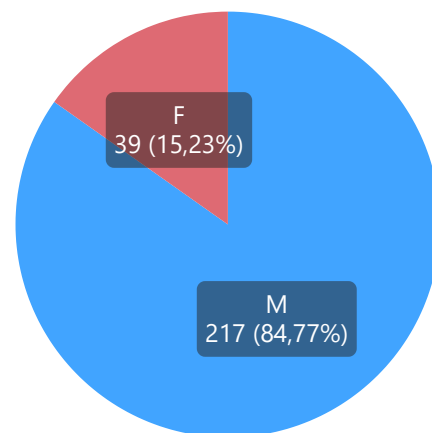


# LOMBARDIA - OPEN DATA INAIL GENNAIO-DICEMBRE 2020 - INFORTUNI MORTALI

### Infortunati mortali per Genere

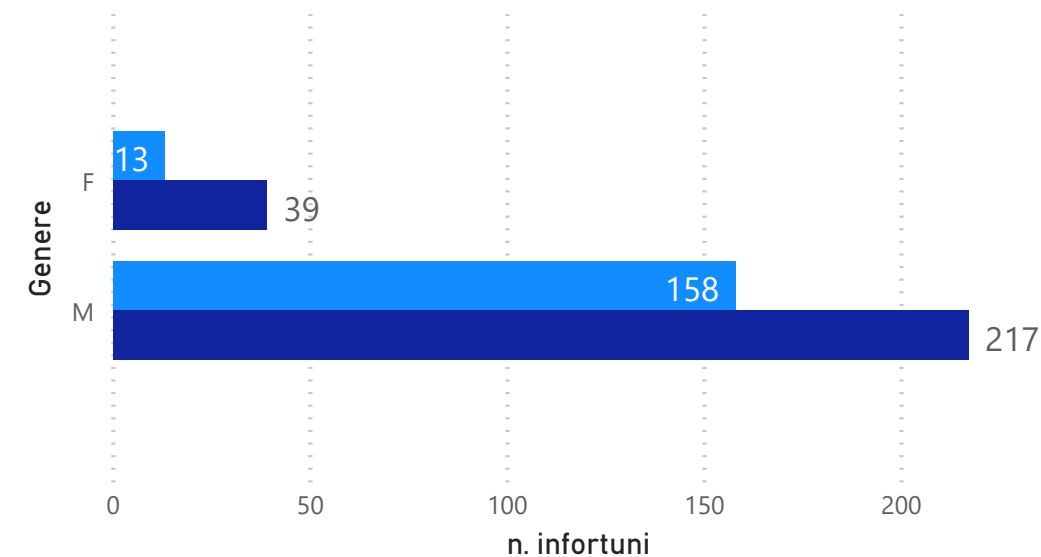
### Infortunati mortali per Genere e anno

Anno	2019		2020	
	Infortunati	Diff %	Infortunati	Diff %
F	13		39	200,00%
M	158		217	37,34%



### Infortunati denunciati per Genere

Anno ● 2019 ● 2020

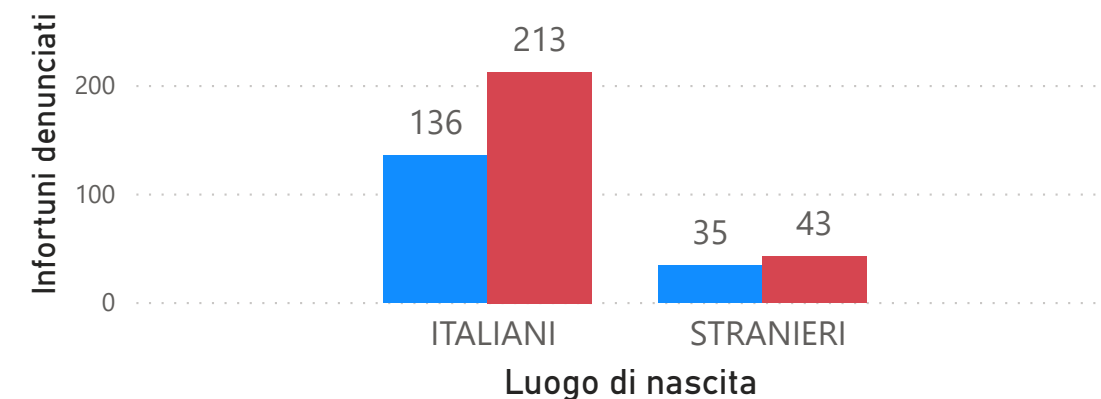


### Infortunati mortali per Luogo di nascita

NAZIONALITA'	2019	2020
ITALIANI	136	213
STRANIERI	35	43

### Infortunati denunciati per Luogo di nascita e Anno

Anno ● 2019 ● 2020





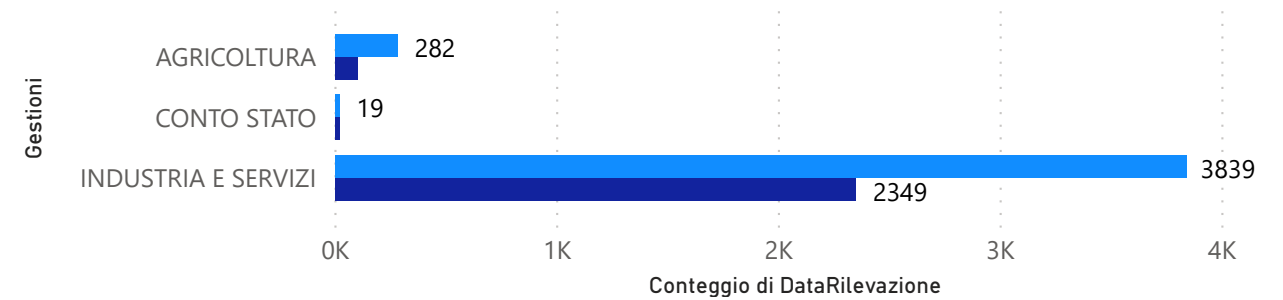
# LOMBARDIA - OPEN DATA INAIL GENNAIO-DICEMBRE 2020 - MALATTIE PROFESSIONALI

## Malattie professionali denunciate per gestione e anno

Anno	2019		2020	
	MP	Diff. %	MP	Diff. %
AGRICOLTURA	282		102	-63,83%
CONTO STATO	19		21	10,53%
INDUSTRIA E SERVIZI	3839		2349	-38,81%
<b>Totale</b>	<b>4140</b>		<b>2472</b>	<b>-40,29%</b>

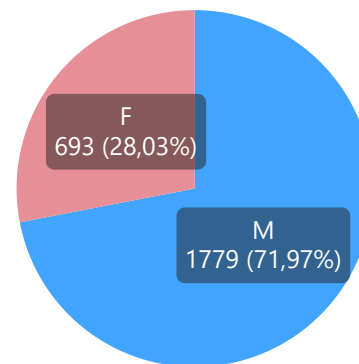
## Malattie professionali denunciate per gestione e anno

Anno ● 2019 ● 2020



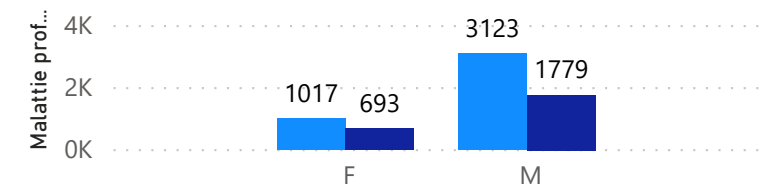
Anno	2019		2020	
	MP	Diff. %	MP	Diff. %
F	1017		693	-31,86%
M	3123		1779	-43,04%
<b>Totale</b>	<b>4140</b>		<b>2472</b>	<b>-40,29%</b>

## Malattie professionali anno 2020 per Genere



## Malattie professionali per Genere e Anno

Anno ● 2019 ● 2020



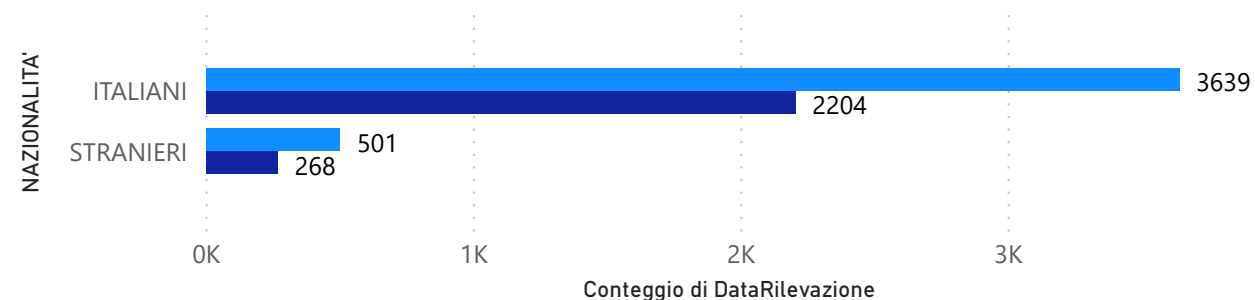
# LOMBARDIA - OPEN DATA INAIL GENNAIO-DICEMBRE 2020 - MALATTIE PROFESSIONALI

## Malattie professionali denunciate per gestione e anno

Anno	2019		2020	
	MP	Diff. %	MP	Diff. %
ITALIANI	3639		2204	-39,43%
STRANIERI	501		268	-46,51%
<b>Totale</b>	<b>4140</b>		<b>2472</b>	<b>-40,29%</b>

## Malattie professionali denunciate per gestione e anno

Anno ● 2019 ● 2020



Anno	2019		2020	
	MP	Diff.	MP	Diff.
DescrSettoresCDX				
Malattie del sistema osteomuscolare e del tessuto connettivo (M00-M99)	2224	0	1313	-911
Non Determinato	408	0	343	-65
Malattie dell'orecchio e dell'apofisi mastoide (H60-H95)	470	0	199	-271
Tumori (C00-D48)	405	0	248	-157
Malattie del sistema nervoso (G00-G99)	334	0	216	-118
Malattie del sistema respiratorio (J00-J99)	149	0	80	-69
Disturbi psichici e comportamentali (F00-F99)	71	0	36	-35
Malattie della cute e del tessuto sottocutaneo (L00-L99)	59	0	30	-29
Malattie del sistema circolatorio (I00-I99)	7	0	3	-4
Malattie dell'occhio e degli annessi oculari (H00-H59)	5	0	2	-3
Malattie dell'apparato digerente (K00-K93)	4	0	2	-2
Alcune malattie infettive e parassitarie (A00-B99)	1	0		
Malattie del sangue e degli organi ematopoietici ed alcuni disturbi del sistema immunitario (D50-D89)	1	0		
Malattie dell'apparato genitourinario (N00-N99)	1	0		
Traumatismi, avvelenamenti ed alcune altre conseguenze di cause esterne (S00-T98)	1	0		
<b>Totale</b>	<b>4140</b>	<b>0</b>	<b>2472</b>	<b>-1668</b>