

LOMBARDIA - OPEN DATA INAIL GENNAIO-OTTOBRE 2020 - INFORTUNI DENUNCIATI



Anno	Infortuni denunciati	Differenza %
2019	99278	
2020	84511	-14,87%

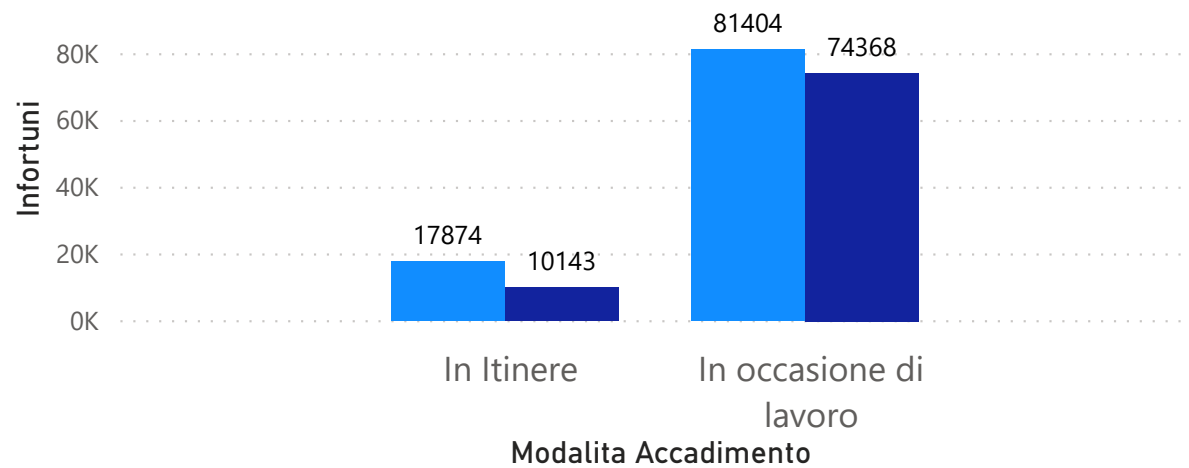
Modalita Accadimento	In Itinere		In occasione di lavoro	
	Infortuni	Diff %	Infortuni	Diff %
2019	17874		81404	
2020	10143	-43,25%	74368	-8,64%

Infortuni denunciati per Anno



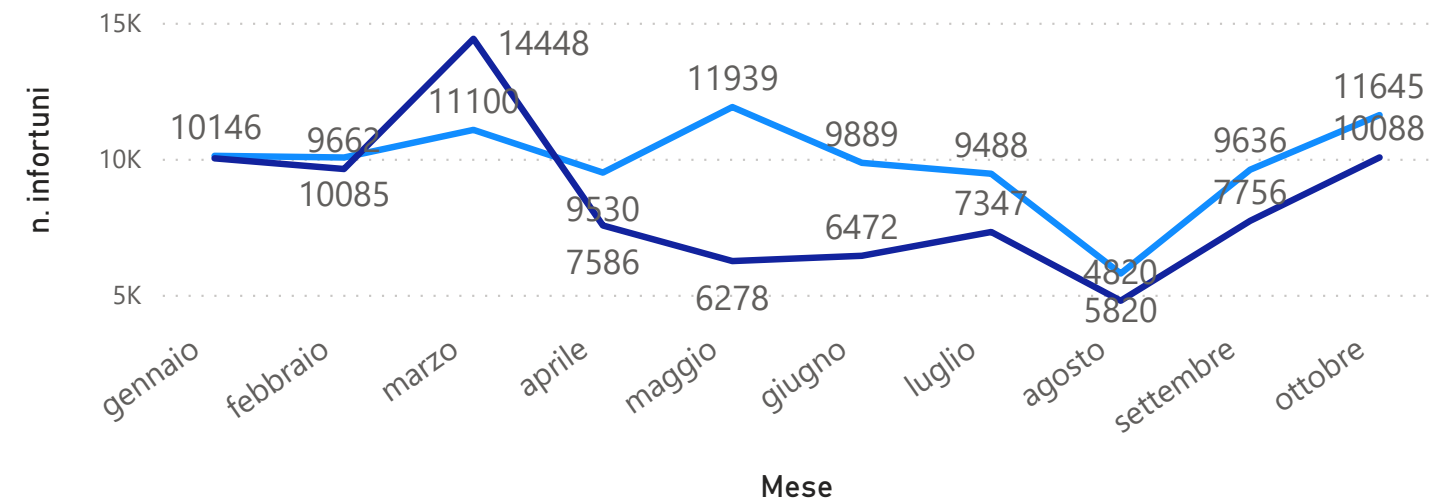
Infortuni per Modalita Accadimento e Anno

Anno ● 2019 ● 2020



n. infortuni per Mese e Anno

Anno ● 2019 ● 2020

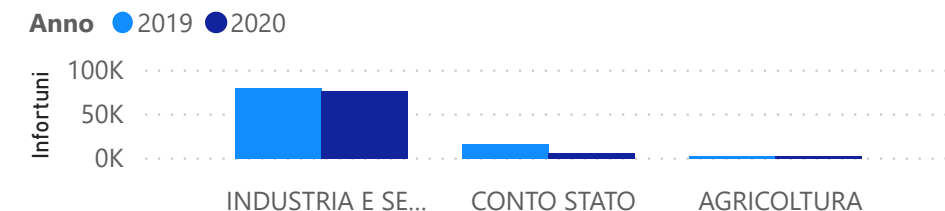


LOMBARDIA - OPEN DATA INAIL GENNAIO-OTTOBRE 2020 - INFORTUNI DENUNCIATI



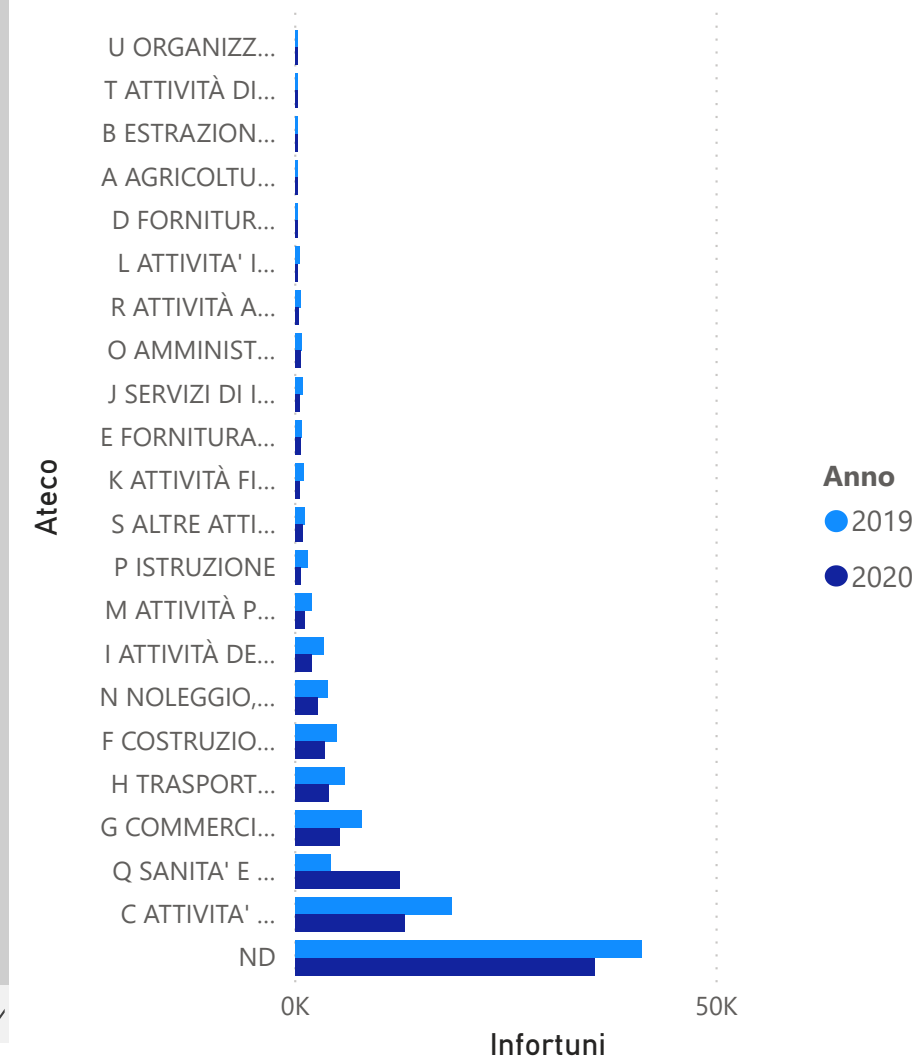
Anno	2019		2020	
	Infortunati	Diff. %	Infortunati	Diff. %
INDUSTRIA E SERVIZI	80273		76527	-4,67%
CONTO STATO	16610		6065	-63,49%
AGRICOLTURA	2395		1919	-19,87%

Infortunati per Gestione e Anno



Anno	Modalita Accadimento	2019		2020	
		Inf	Diff %	Inf	Diff %
	In itinere	17874		10143	-43,25%
	In occasione di lavoro				
	A AGRICOLTURA, SILVICOLTURA E PESCA	157		117	-25,48%
	B ESTRAZIONE DI MINERALI DA CAVE E MINIERE	62		43	-30,65%
	C ATTIVITA' MANIFATTURIERE	15369		11254	-26,77%
	D FORNITURA DI ENERGIA ELETTRICA, GAS, VAPORE E ARIA CONDIZIONATA	127		105	-17,32%
	E FORNITURA DI ACQUA; RETI FOGNARIE, ATTIVITÀ DI GESTIONE DEI RIFIUTI E RISANAMENTO	728		578	-20,60%
	F COSTRUZIONI	4378		3163	-27,75%
	G COMMERCIO ALL'INGROSSO E AL DETTAGLIO; RIPARAZIONE DI AUTOVEICOLI E MOTOCICLI	5793		4083	-29,52%
	H TRASPORTO E MAGAZZINAGGIO	4926		3436	-30,25%
	I ATTIVITÀ DEI SERVIZI DI ALLOGGIO E DI RISTORAZIONE	2540		1622	-36,14%
	J SERVIZI DI INFORMAZIONE E COMUNICAZIONE	313		266	-15,02%
	K ATTIVITÀ FINANZIARIE E ASSICURATIVE	311		232	-25,40%
	L ATTIVITA' IMMOBILIARI	382		246	-35,60%
	M ATTIVITÀ PROFESSIONALI, SCIENTIFICHE E TECNICHE	1056		786	-25,57%
	N NOLEGGIO, AGENZIE DI VIAGGIO, SERVIZI DI SUPPORTO ALLE IMPRESE	2893		2105	-27,24%
	ND	36218		32430	-10,46%
	O AMMINISTRAZIONE PUBBLICA E DIFESA; ASSICURAZIONE SOCIALE OBBLIGATORIA	533		525	-1,50%
	P ISTRUZIONE	1246		552	-55,70%
	Q SANITA' E ASSISTENZA SOCIALE	3155		11750	272,42%
	R ATTIVITÀ ARTISTICHE, SPORTIVE, DI INTRATTENIMENTO E DIVERTIMENTO	472		354	-25,00%
	S ALTRE ATTIVITÀ DI SERVIZI	733		712	-2,86%
	T ATTIVITÀ DI FAMIGLIE E CONVIVENZE COME DATORI DI LAVORO PER PERSONALE DOMESTICO; PRODUZIONE DI BENI E SERVIZI INDIFFERENZIATI PER USO PROPRIO DA PARTE DI FAMIGLIE E CONVIVENZE	11		5	-54,55%
	U ORGANIZZAZIONI ED ORGANISMI EXTRATERRITORIALI	1		4	300,00%

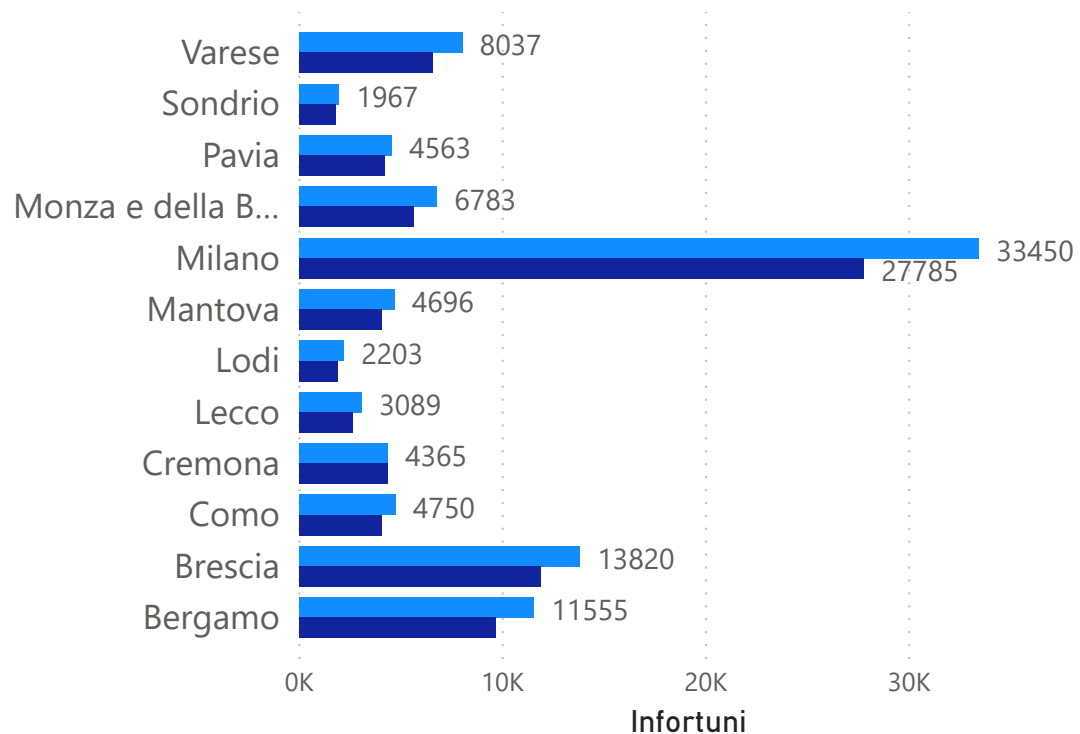
Infortunati denunciati per Ateco e Anno



LOMBARDIA - OPEN DATA INAIL GENNAIO-OTTOBRE 2020 - INFORTUNI DENUNCIATI

Infortunati per Provincia e Anno

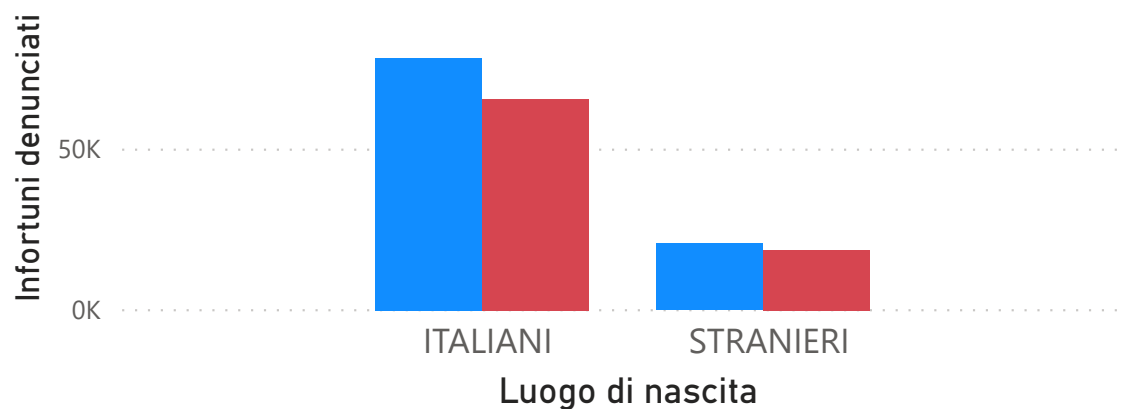
Anno ● 2019 ● 2020



Anno Provincia	2019		2020	
	Infortunati	Diff. %	Infortunati	Diff. %
Bergamo	11555		9652	-16,47%
Brescia	13820		11860	-14,18%
Como	4750		4059	-14,55%
Cremona	4365		4361	-0,09%
Lecco	3089		2613	-15,41%
Lodi	2203		1895	-13,98%
Mantova	4696		4061	-13,52%
Milano	33450		27785	-16,94%
Monza e della Brianza	6783		5634	-16,94%
Pavia	4563		4225	-7,41%
Sondrio	1967		1778	-9,61%
Varese	8037		6588	-18,03%

Infortunati denunciati per Luogo di nascita e Anno

Anno ● 2019 ● 2020



Anno NAZIONALITA'	2019		2020	
	Infortunati denunciati	Diff %	Infortunati denunciati	Diff %
ITALIANI	78562		65715	-16,35%
STRANIERI	20716		18796	-9,27%

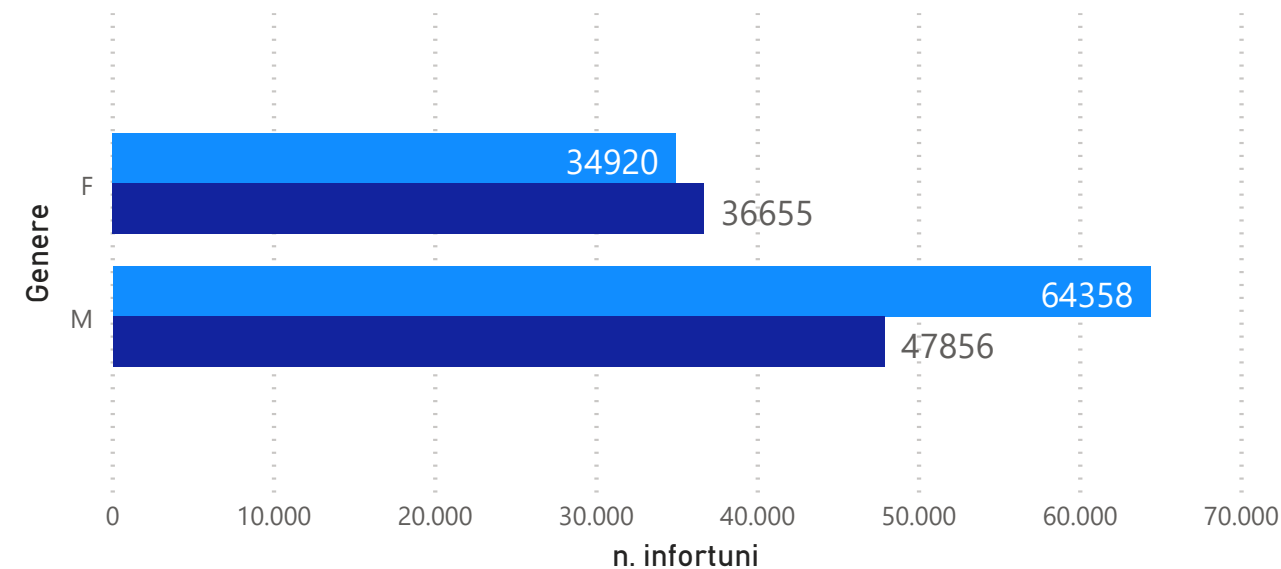
LOMBARDIA - OPEN DATA INAIL GENNAIO-OTTOBRE 2020 - INFORTUNI DENUNCIATI



Anno	2019		2020	
	Infortunati	Diff %	Infortunati	Diff %
F	34920		36655	4,97%
M	64358		47856	-25,64%

Infortunati denunciati per Genere

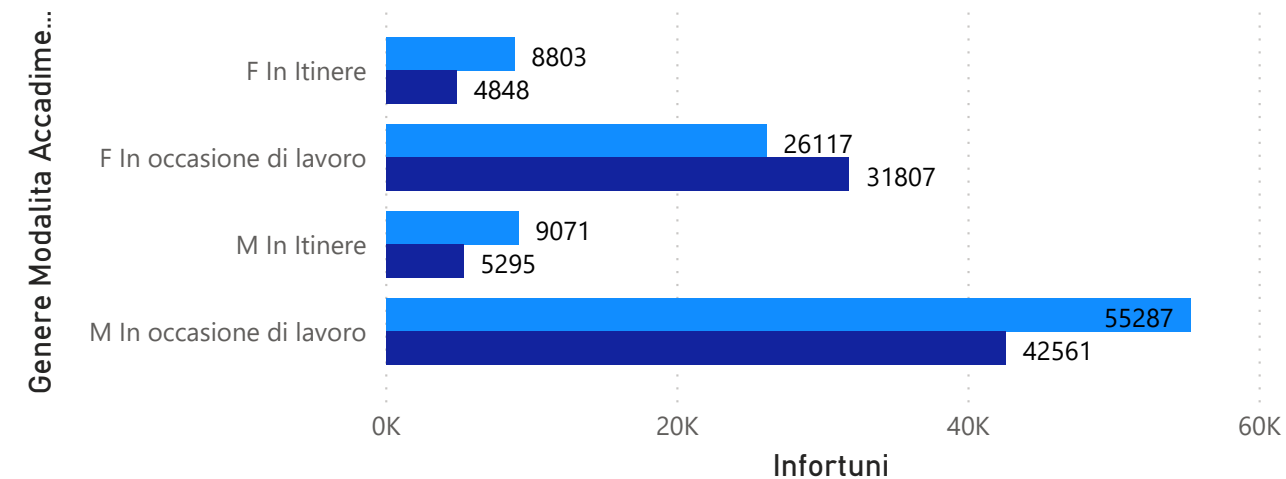
Anno ● 2019 ● 2020



Genere	F				M			
	2019		2020		2019		2020	
Modalita Accadimento	Infortunati	Diff %	Infortunati	Diff %	Infortunati	Diff %	Infortunati	Diff %
In Itinere	8803		4848	-44,93%	9071		5295	-41,63
In occasione di lavoro	26117		31807	21,79%	55287		42561	-23,02

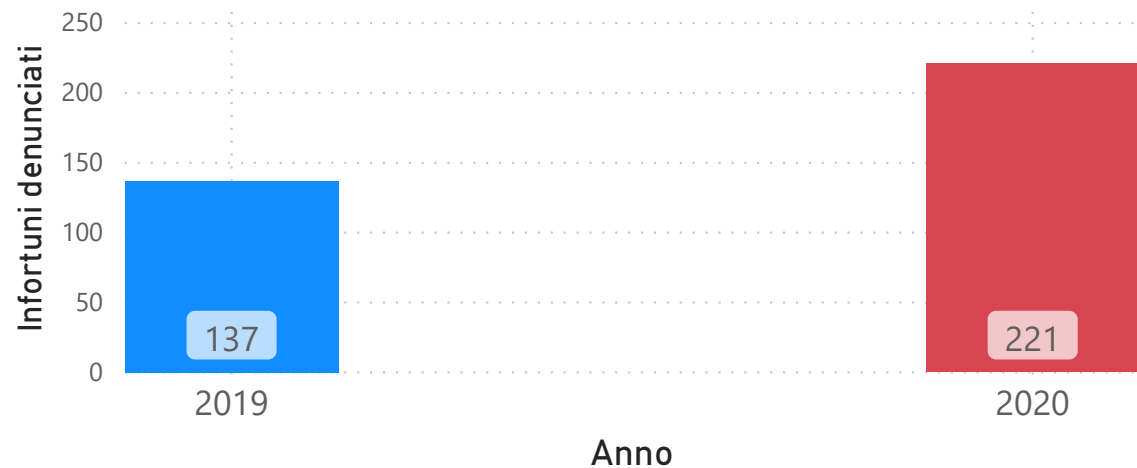
Infortunati per Genere, Modalita Accadimento e Anno

Anno ● 2019 ● 2020



LOMBARDIA - OPEN DATA INAIL GENNAIO-OTTOBRE 2020 - INFORTUNI MORTALI

Infortunati denunciati per Anno



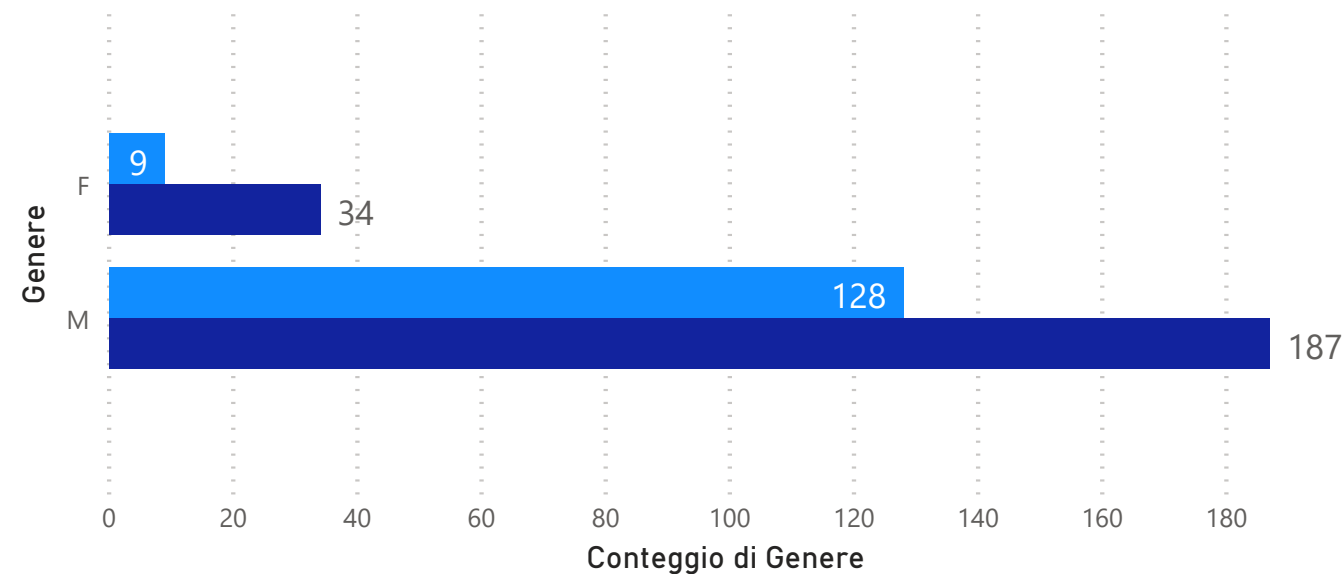
Anno	Infortunati denunciati	Differenza
2019	137	0
2020	221	84

Modalita Accadimento (gruppi)	In Itinere		In occasione di lavoro	
	Infortunati	Diff	Infortunati	Diff
2019	35	0	102	0
2020	28	-7	193	91

Anno	2019		2020	
	Infortunati	Diff	Infortunati	Diff
GESTIONI				
INDUSTRIA E SERVIZI	124	0	209	85
AGRICOLTURA	12	0	11	-1
CONTO STATO	1	0	1	0

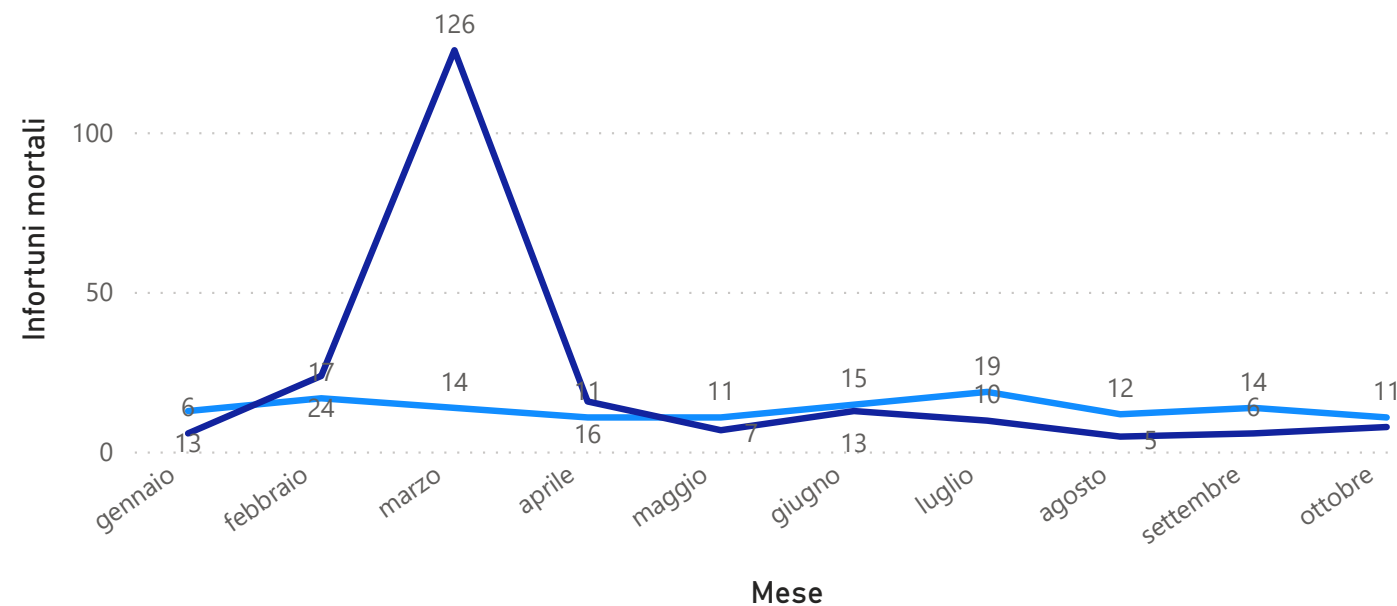
Infortunati denunciati per Genere

Anno ● 2019 ● 2020



Infortunati mortali per Mese e Anno

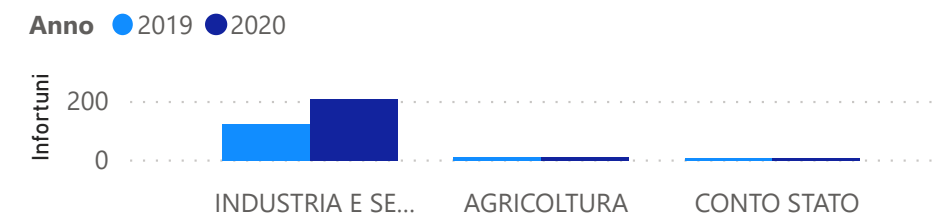
Anno ● 2019 ● 2020



LOMBARDIA - OPEN DATA INAIL GENNAIO-OTTOBRE 2020 - INFORTUNI MORTALI

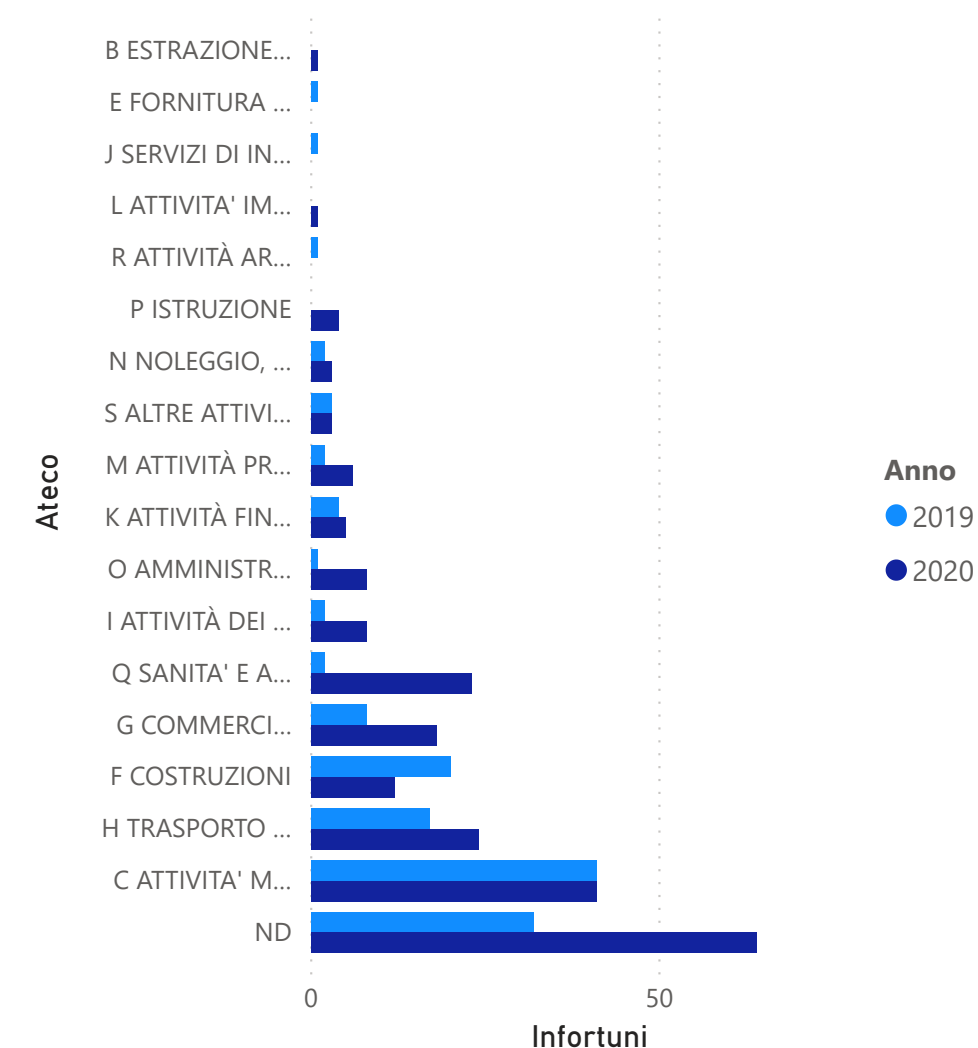
Anno	2019		2020	
	Infortunati	Diff	Infortunati	Diff
GESTIONI				
INDUSTRIA E SERVIZI	124	0	209	85
AGRICOLTURA	12	0	11	-1
CONTO STATO	1	0	1	0

Infortunati per Gestione e Anno



Anno	Modalita Accadimento	2019		2020	
		Inf	Diff	Inf	Diff
In Itinere		35	28	-7	
In occasione di lavoro					
B ESTRAZIONE DI MINERALI DA CAVE E MINIERE				1	1
C ATTIVITA' MANIFATTURIERE		27	33	6	
E FORNITURA DI ACQUA; RETI FOGNARIE, ATTIVITÀ DI GESTIONE DEI RIFIUTI E RISANAMENTO		1			
F COSTRUZIONI		20	11	-9	
G COMMERCIO ALL'INGROSSO E AL DETTAGLIO; RIPARAZIONE DI AUTOVEICOLI E MOTOCICLI		5	15	10	
H TRASPORTO E MAGAZZINAGGIO		11	22	11	
I ATTIVITÀ DEI SERVIZI DI ALLOGGIO E DI RISTORAZIONE		2	4	2	
J SERVIZI DI INFORMAZIONE E COMUNICAZIONE		1			
K ATTIVITÀ FINANZIARIE E ASSICURATIVE		2	4	2	
L ATTIVITA' IMMOBILIARI				1	1
M ATTIVITÀ PROFESSIONALI, SCIENTIFICHE E TECNICHE		1	6	5	
N NOLEGGIO, AGENZIE DI VIAGGIO, SERVIZI DI SUPPORTO ALLE IMPRESE		2	3	1	
ND		26	57	31	
O AMMINISTRAZIONE PUBBLICA E DIFESA; ASSICURAZIONE SOCIALE OBBLIGATORIA				8	8
P ISTRUZIONE				3	3
Q SANITA' E ASSISTENZA SOCIALE		2	23	21	
S ALTRE ATTIVITÀ DI SERVIZI		2	2	0	

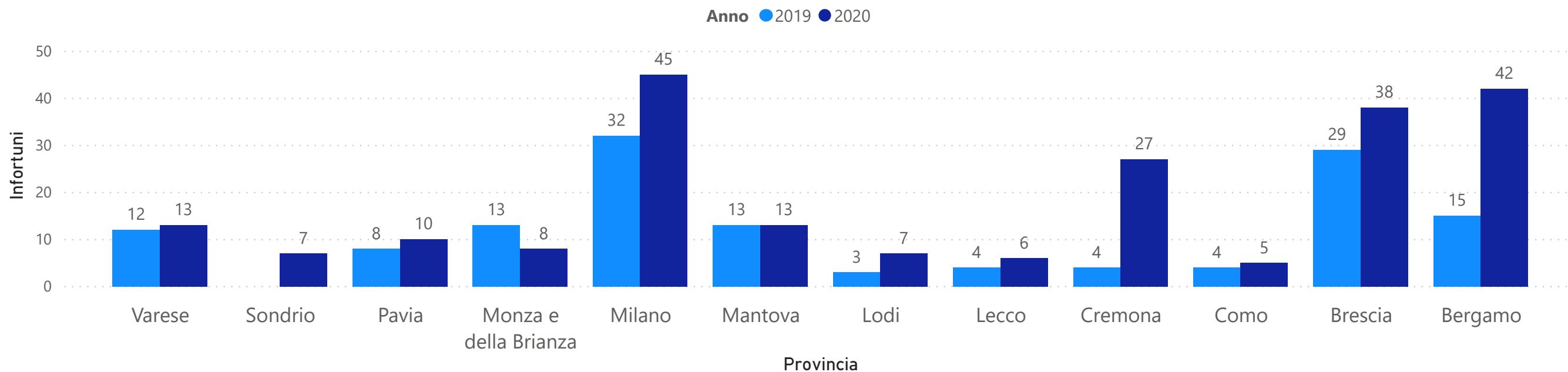
Infortunati in occasione di lavoro per Ateco e Anno



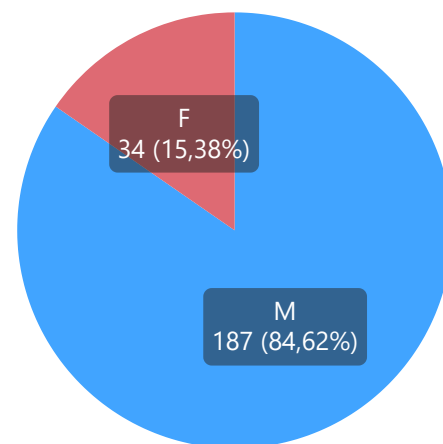
LOMBARDIA - OPEN DATA INAIL GENNAIO-OTTOBRE 2020 - INFORTUNI MORTALI

Anno	2019	2020	
Provincia	Infortunati	Infortunati	Diff
Varese	12	13	1
Sondrio		7	7
Pavia	8	10	2
Monza e della Brianza	13	8	-5
Milano	32	45	13
Mantova	13	13	0
Lodi	3	7	4
Lecco	4	6	2
Cremona	4	27	23
Como	4	5	1
Brescia	29	38	9
Bergamo	15	42	27

Infortunati denunciati per Provincia e Anno



Infortunati mortali per Genere

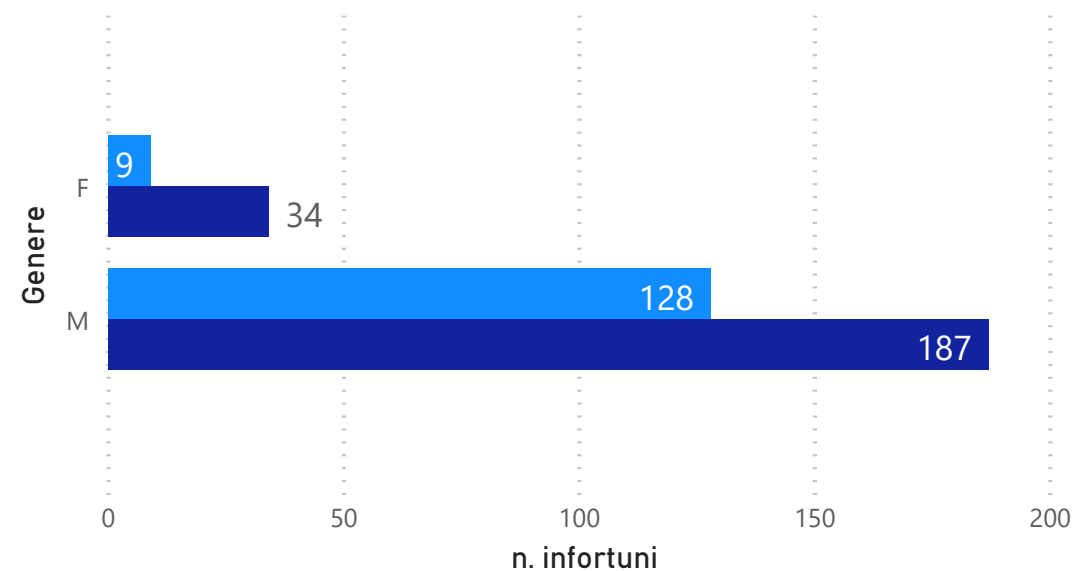


Infortunati mortali per Genere e anno

Anno	2019		2020	
	Infortunati	Diff %	Infortunati	Diff %
F	9		34	277,78%
M	128		187	46,09%

Infortunati denunciati per Genere

Anno ● 2019 ● 2020

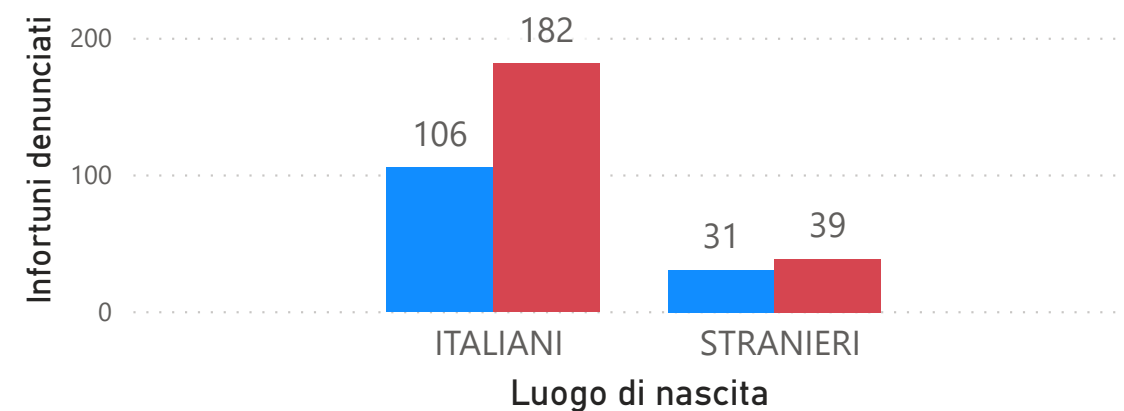


Infortunati mortali per Luogo di nascita

NAZIONALITA'	2019	2020
ITALIANI	106	182
STRANIERI	31	39

Infortunati denunciati per Luogo di nascita e Anno

Anno ● 2019 ● 2020



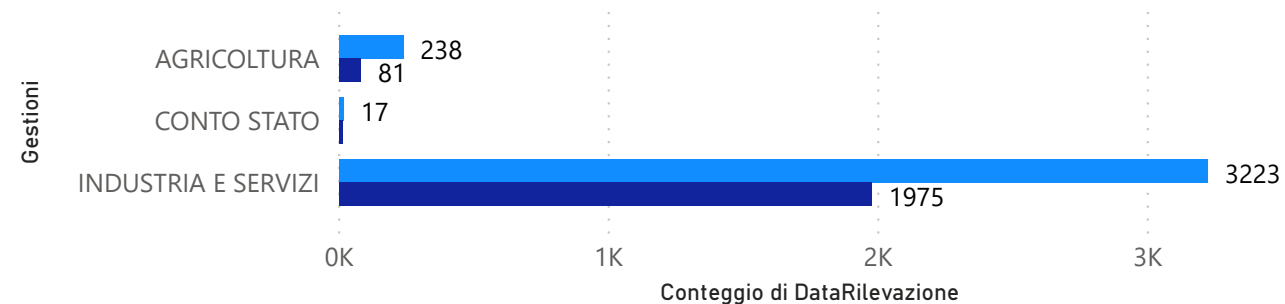
LOMBARDIA - OPEN DATA INAIL GENNAIO-OTTOBRE 2020 - MALATTIE PROFESSIONALI

Malattie professionali denunciate per gestione e anno

Anno	2019		2020	
	MP	Diff. %	MP	Diff. %
AGRICOLTURA	238		81	-65,97%
CONTO STATO	17		13	-23,53%
INDUSTRIA E SERVIZI	3223		1975	-38,72%
Totale	3478		2069	-40,51%

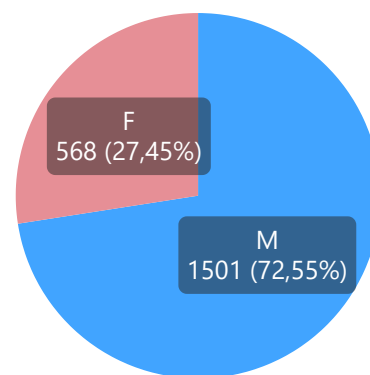
Malattie professionali denunciate per gestione e anno

Anno ● 2019 ● 2020



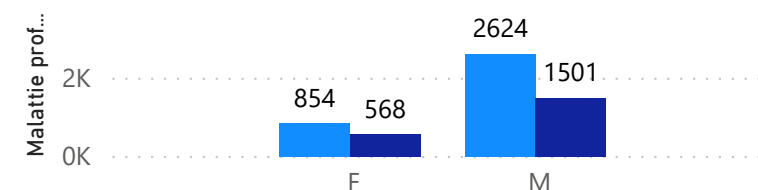
Anno	2019		2020	
	MP	Diff. %	MP	Diff. %
F	854		568	-33,49%
M	2624		1501	-42,80%
Totale	3478		2069	-40,51%

Malattie professionali anno 2020 per Genere



Malattie professionali per Genere e Anno

Anno ● 2019 ● 2020



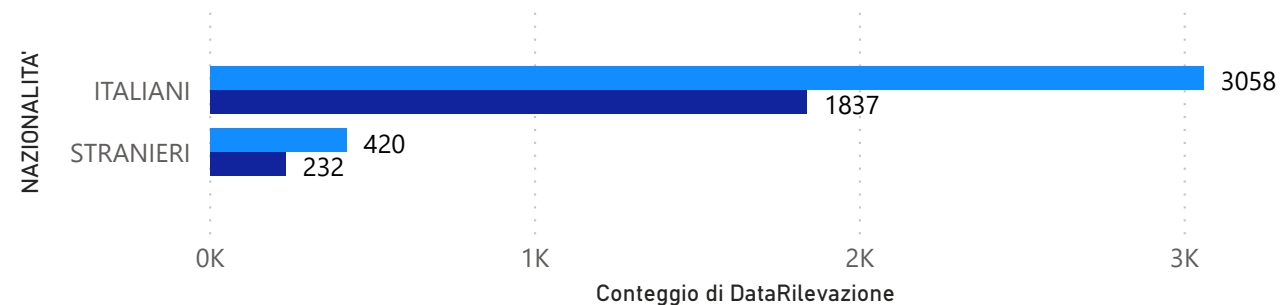
LOMBARDIA - OPEN DATA INAIL GENNAIO-OTTOBRE 2020 - MALATTIE PROFESSIONALI

Malattie professionali denunciate per gestione e anno

Anno	2019		2020	
	MP	Diff. %	MP	Diff. %
ITALIANI	3058		1837	-39,93%
STRANIERI	420		232	-44,76%
Totale	3478		2069	-40,51%

Malattie professionali denunciate per gestione e anno

Anno ● 2019 ● 2020



Anno	2019		2020	
	MP	Diff.	MP	Diff.
DescrSettoreICDX				
Malattie del sistema osteomuscolare e del tessuto connettivo (M00-M99)	1814	0	1076	-738
Non Determinato	401	0	323	-78
Malattie dell'orecchio e dell'apofisi mastoide (H60-H95)	390	0	162	-228
Tumori (C00-D48)	329	0	216	-113
Malattie del sistema nervoso (G00-G99)	293	0	163	-130
Malattie del sistema respiratorio (J00-J99)	123	0	65	-58
Disturbi psichici e comportamentali (F00-F99)	58	0	31	-27
Malattie della cute e del tessuto sottocutaneo (L00-L99)	53	0	26	-27
Malattie del sistema circolatorio (I00-I99)	7	0	3	-4
Malattie dell'occhio e degli annessi oculari (H00-H59)	4	0	2	-2
Malattie dell'apparato digerente (K00-K93)	3	0	2	-1
Malattie del sangue e degli organi ematopoietici ed alcuni disturbi del sistema immunitario (D50-D89)	1	0		
Malattie dell'apparato genitourinario (N00-N99)	1	0		
Traumatismi, avvelenamenti ed alcune altre conseguenze di cause esterne (S00-T98)	1	0		
Totale	3478	0	2069	-1409